

2 항목별 공시사항

1 예산 규모

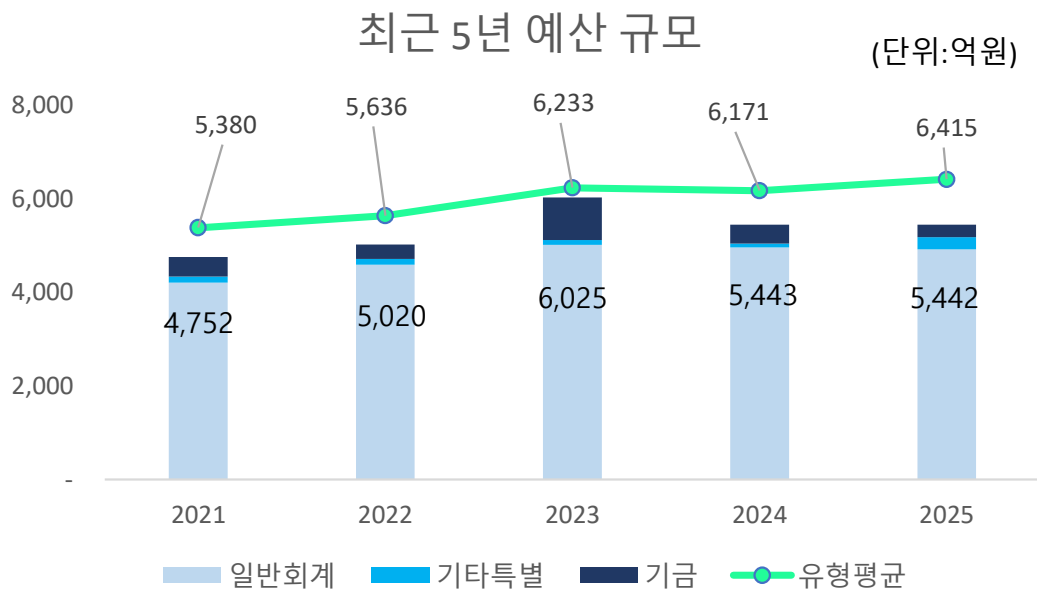
1-1 예산 규모

☐ 지방재정은 일반회계, 공기업특별회계, 기타특별회계, 기금회계로 분류되며, 이를 합쳐 통합회계라고 합니다. 함평군의 통합회계 예산 총계는 5,442억이며 각 회계별 예산규모는 아래표와 같습니다.

❖ 2025년 회계별 예산 규모

(단위 : 억원)

예산 총계	일반회계	공기업 특별회계	기타 특별회계	기금
5,442	4,915	해당없음	265	262



함평군 통합회계 예산 총계는 최근 5년(평균 5,337억) 대비 상승 추세이며, 동일 유형 지자체 유형평균 대비 낮은 수준입니다.

①-2 세입예산 규모(재원별)

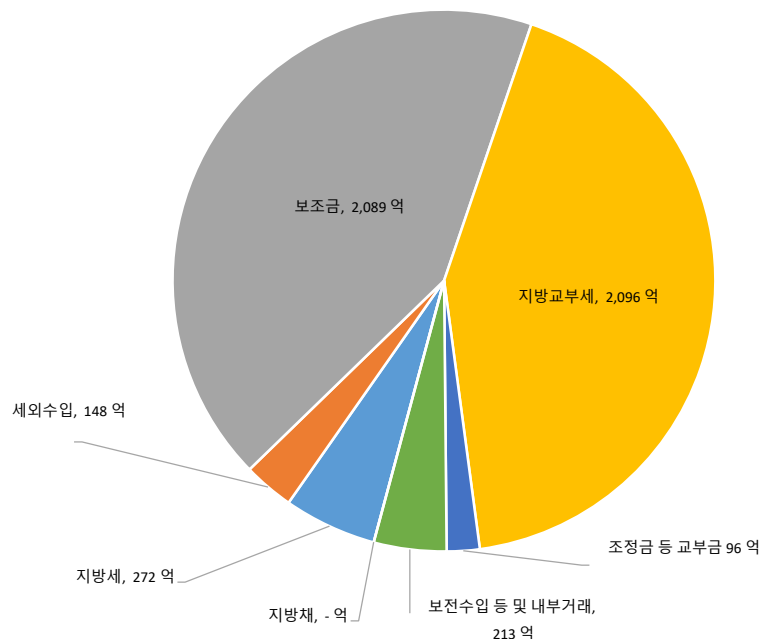
- 1년 동안 함평군에 들어올 모든 수입을 예상하여 편성한 것을 세입예산이라고 합니다. 세입예산은 수입원에 따라 크게 자체수입, 이전재원 등으로 분류되며, 일반회계 재원별 세입예산 규모 및 비중은 다음과 같습니다.

(단위 : 억원)

세입 총계	일반회계	공기업 특별회계	기타 특별회계	기금
5,442	4,915	해당없음	265	262

❖ 재원별 세입현황(일반회계)

재원	2025년	
	금액 (억원)	비중 (%)
합 계	4,915	100
지 방 세	272	5.54
세외수입	148	3.00
지방교부세	2,096	42.65
조정교부금 등	96	1.96
보 조 금	2,089	42.51
지 방 채	0	0.00
보전수입 등 및 내부거래	213	4.34



♣ 별첨 1 : 최근 5년 재원별 세입현황 (29쪽 첨부)

함평군은 세입의 약 8.54%를 자체재원인 지방세, 세외수입으로 충당하고 있으며, 87.12%를 교부세 및 보조금 등 의존재원으로 충당하고 있습니다.

①-3 세출예산 규모(분야별)

- 1년 동안 함평군의 지출을 예상하여 편성한 것을 세출예산이라 합니다.
세출예산은 그 기능에 따라 교육, 보건, 환경 등 총 13개 분야로 분류되며
일반회계 각 분야별 세출예산 규모 및 비중은 다음과 같습니다.

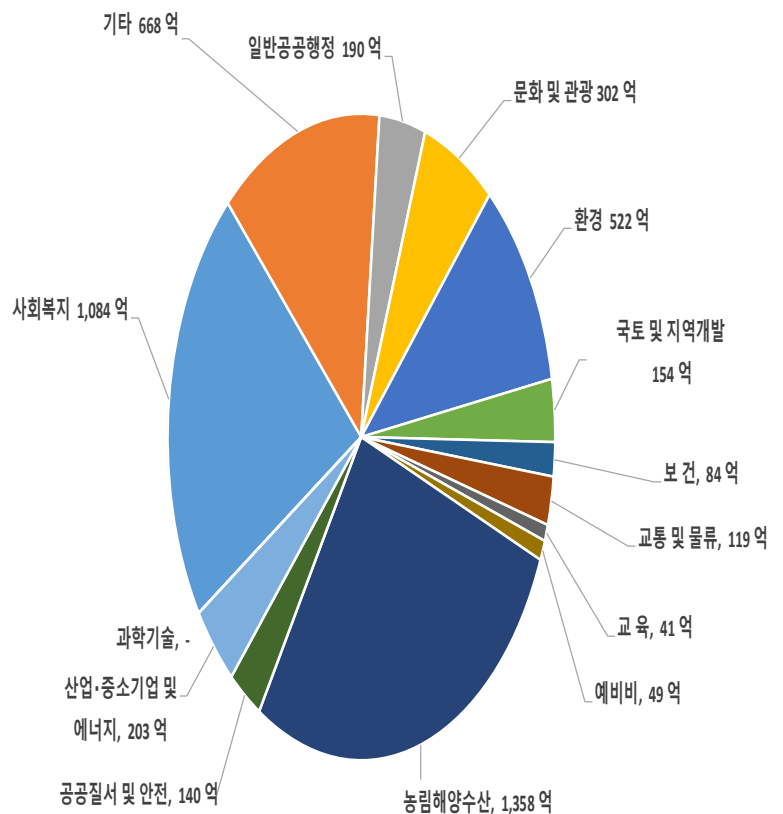
(단위 : 억원)

세출 총계	일반회계	공기업 특별회계	기타 특별회계	기금
5,442	4,915	0	265	262

❖ 분야별 세출현황(일반회계)

세출분야	2025년	
	금액(억원)	비중(%)
합 계	4,915	100
일반공공행정	190	3.87
공공질서 및 안전	140	2.85
교육	41	0.84
문화 및 관광	302	6.15
환경	522	10.62
사회복지	1,084	22.05
보건	84	1.71
농림해양수산	1,358	27.64
산업·중소기업 및 에너지	203	4.13
교통 및 물류	119	2.42
국토 및 지역개발	154	3.13
과학기술	-	0
예비비	49	1.00
기타 *	668	13.59

* 기타 : 인건비, 기본경비 등 행정운영경비



♣ 별첨 2 : 최근 5년 분야별 세출현황 (30쪽 첨부)

함평군은 세출의 약 22.05%를 사회복지분야에 지출하고 있으며, 기타, 일반공공행정, 문화 및 관광분야 순으로 예산을 지출하고 있습니다.

①-4 지역통합재정통계

- ☐ 지방자치단체의 일반회계, 특별회계(교육비특별회계 포함), 기금, 지방공사·공단 및 출자·출연기관의 재정상황을 종합적으로 나타내는 통계입니다.

다음은 2025년도 함평군의 지역통합재정통계입니다.

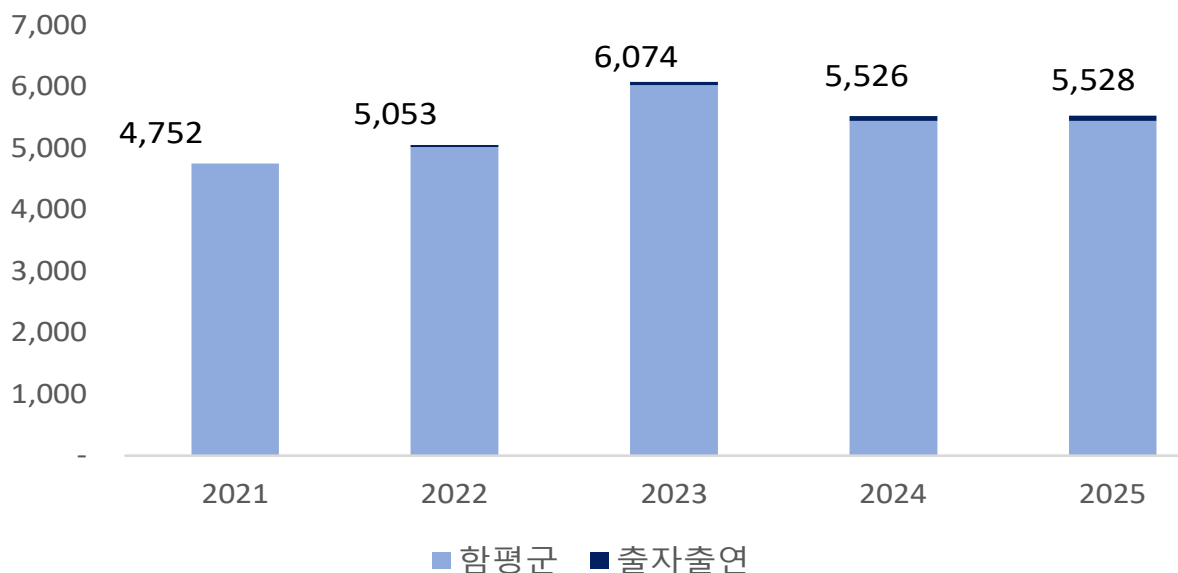
(단위 : 억원)

구 분	2024년 예산 (A)	2025년 예산 (B)	증감율 (B-A)/A
합 계	5,526	5,528	0.05%
함평군	5,443	5,442	-0.03%
출자·출연기관	82	87	5.31%

◆ 함평군 출자출연기관(1개) : (재)함평축제재단법인

최근5년 지역통합재정통계

(단위:억원)



함평군의 지역통합재정예산 규모는 전년 대비 소폭 상승하였으며, 특히 출자출연기관 예산규모 상승폭이 큰 편입니다.