

② 재정 여건

②-1 재정자립도

재정자립도란 스스로 살림을 꾸릴 수 있는 능력을 나타내는 지표입니다. 재정자립도가 100%에 가까울수록 재정운영의 자립능력은 우수하게 됩니다. 다음은 2023년도 함평군의 결산 기준 재정자립도입니다.

(단위 : %, 백만원)

재정자립도 (B/A)	세입 합계 (A=B+C+D+E)	자체세입* (B)	이전재원** (C)	지방채 (D)	보전수입 등 및 내부거래(E)
7.50	622,507	46,674	486,928	0	88,905

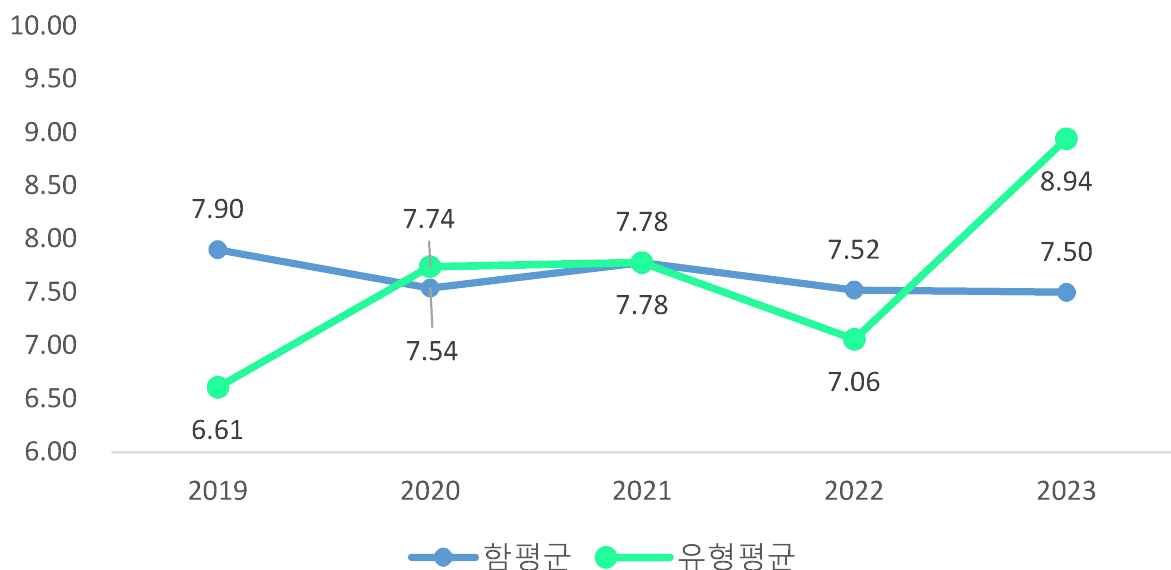
* 자체세입 : 지방세(지방교육세 제외) + 세외수입

** 이전재원 : 지방교부세 + 조정교부금 등 + 보조금

※ '자체세입', '보전수입 등 및 내부거래' 및 '세입 합계'의 각 수치는 결산액에서 '전년도 이월 사업비'를 제외한 값입니다. 예산 기준 재정자립도 산정시 전년도 이월 사업비가 포함되지 않기 때문에 지표 간 비교를 위해 이를 제외하였습니다.

최근 5년 결산기준 재정자립도

(단위:%)



②-2 재정자주도

☐ 재정자주도란 전체 세입에서 용처를 자율적으로 정하고 집행할 수 있는 재원의 비율을 말합니다. 재정자주도가 100%에 가까울수록 재정운용의 자율성도 좋다는 의미이며 다음은 2023년도 함평군의 결산 기준 재정자주도입니다.

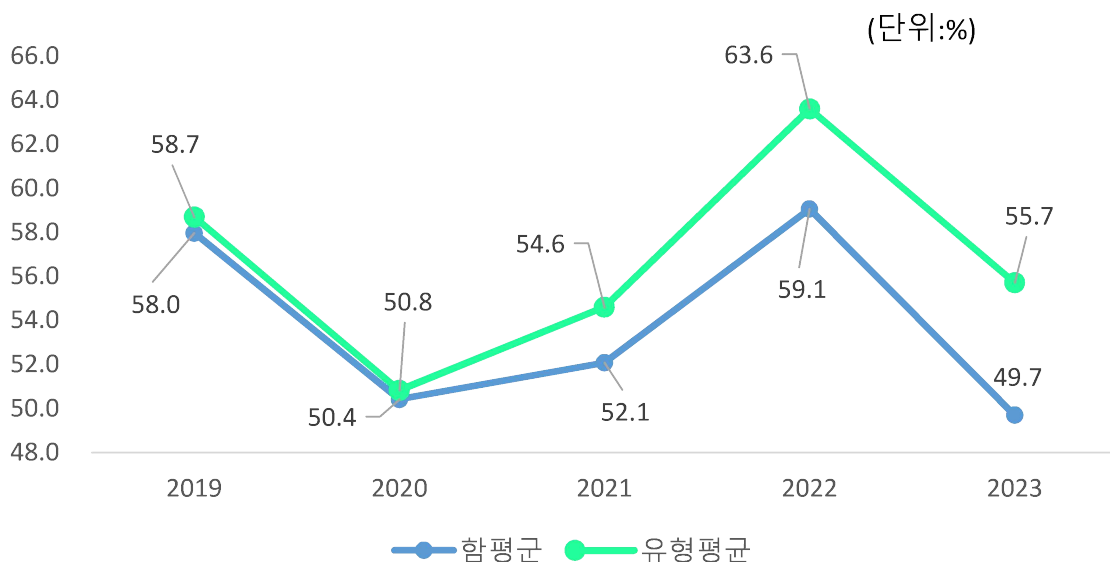
(단위 : %, 백만원)

재정자주도 (B/A)	세입 합계 (A=B+C+D+E)	자주자원* (B)	보조금 (C)	지방채 (D)	보전수입 등 및 내부거래(E)
49.70	622,507	309,389	224,213	0	88,905

* 자주자원 : 자체세입 + 지방교부세 + 조정교부금 등

※ '자주자원', '보전수입 등 및 내부거래' 및 '세입 합계'의 각 수치는 결산액에서 '전년도 이월 사업비'를 제외한 값입니다. 예산 기준 재정자주도 산정시 전년도 이월 사업비가 포함되지 않기 때문에 지표 간 비교를 위해 이를 제외하였습니다.

최근 5년 결산기준 재정자주도



②-3 통합재정수지

- ☐ 통합재정수지란 당해연도의 일반회계, 특별회계, 기금을 모두 포괄한 수지로서 회계간 내부거래를 제외한 순수한 재정수입에서 순수한 재정지출을 차감한 수치를 의미합니다. 다음은 2023년 우리 함평군의 결산 기준 통합재정수지입니다.

(단위 : 백만원)

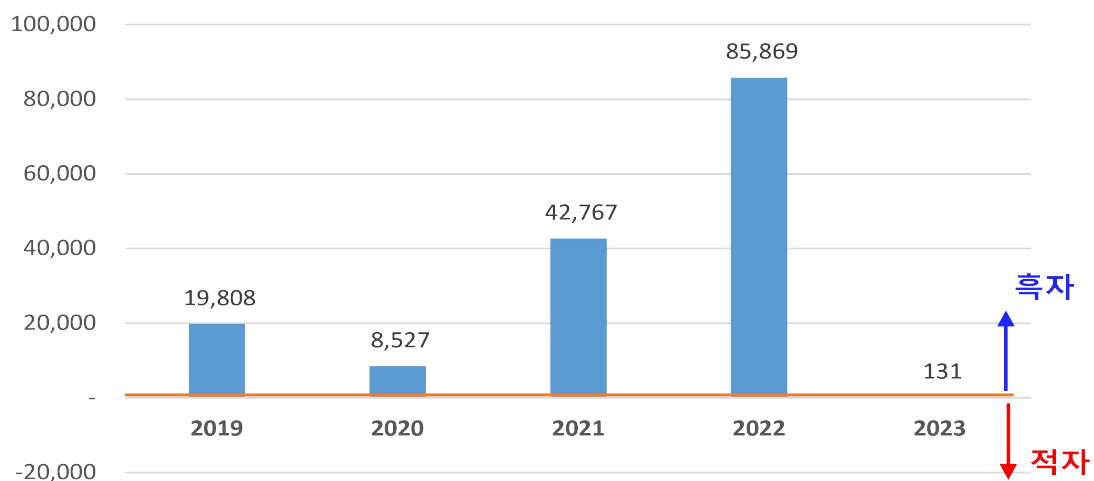
회계별	통 계 규 모					통합재정수지 1* (H=A-B-E)
	세입 (A)	지출 (B)	융자 회수 (C)	융자 지출 (D)	순융자 (E=D-C)	
총계	545,030	544,829	567	637	70	131
일반회계	533,756	533,681	0	0	0	75
기타특별회계	9,016	9,237	567	637	70	-291
기금	2,258	1,911	0	0	0	347

* 통합재정수지 1 = 세입(경상수입 + 이전수입 + 자본수입) - 통합재정규모(지출+순융자)

※ 실제 지방재정의 흑·적자 규모 표현을 위해 순세계잉여금을 포함한 통합재정수지2 산출(별첨)

최근5년 결산기준 통합재정수지 현황

(단위:백만원)



③ 부채 / 채무 / 채권

③-1 통합부채현황

- 통합부채는 지방자치단체, 「지방공기업법」에 따른 지방공기업, 「지방자치단체 출자·출연 기관의 운영에 관한 법률」에 따른 출자·출연기관의 부채를 통합하여 산정한 부채입니다. 우리 함평군의 통합부채는 다음과 같습니다.

(단위 : 억원, %)

구분		2022년	2023년	증감
통합자산		25,497	3,038	-22,459
통합부채		208	207	-1
	유동부채	114	89	-25
	장기차입부채	9	28	19
	기타비유동부채	86	90	4

- ▶ '23년 결산 순계기준
- ▶ 우리 함평군의 통합부채 작성대상 기관은 총 2개로 출자·출연기관 1개를 포함합니다.
- ▶ 지방자치단체 통합부채 현황은 「지방자치단체 재무회계운영규정」의 지방자치단체 재무상태표를 기준으로 전환·합산된 것입니다.
- ▶ 통합자산 : 유동자산, 투자자산, 일반유형자산, 주민편의시설, 사회기반시설, 기타비유동자산
- ▶ 통합부채 : 유동부채, 장기차입부채, 기타비유동부채로 구성됩니다.
 - 유동부채 : 단기차입금, 유동성장기차입부채, 기타유동부채 등
 - 장기차입부채 : 장기차입금, 지방채증권
 - 기타비유동부채 : 퇴직급여충당부채, 장기예수보증금 및 미지급금 등

③-5 우발부채 현황

- 우발부채는 **상황의 변동에 따라 지방자치단체의 부채로 바뀔 가능성이 있는 부채**를 의미하며, 지방자치단체, 「지방공기업법」에 따른 지방공기업 및 「지방자치단체 출자·출연 기관의 운영에 관한 법률」에 따른 출자·출연기관의 전체 우발부채를 포함하고 있습니다.

(단위 : 억원)

구분		2022년	2023년	증감
계		0	0	0
보증채무 부담행위	소계	0	0	0
	자산유동화 증권 ^①	0	0	0
	금융기관 차입금 ^②	0	0	0
예산외 의무부담	소계	0	0	0
	공공토지비축협약 ^③	0	0	0
	부지매입협약 ^④	0	0	0
	비용부담 협약 ^⑤	0	0	0
	기타 협약 ^⑥	0	0	0
BTO사업 관련 재정지원 협약내역		0	0	0
채무부담행위(미발생액)		0	0	0

- ▶ 관계기관(지방자치단체, 지방공기업 및 출자·출자기관)간 상호 보증·협약 등에 따라 발생한 내부거래를 제거한 순계규모 기준입니다.
- ▶ '23년 결산부터 우발부채 항목 및 용어 등 수정되었습니다.(「우발채무 선제적 관리방안」(‘23.5.)에 따라 우발채무 분류체계 확정)
- ※ 유동화증권 발행과 관련된 매입확약 등은 보증채무부담행위로 관리됩니다.(한국예탁결제원 기준)
- ▶ ① 자치단체에서 자산유동화증권*(대출채권, 매출채권 등)을 매입하는 확약으로 제3자의 채무를 대신 지는 것
 - * 기업이나 은행이 보유한 자산(부동산, 매출채권, 대출금 등)을 근거로 발행하는 증권으로 채권 시장에서 유통
- ② 금융기관에서 건설사, 농업인, 소상공인, 취약계층 등에 사업자금 등을 대출해주고 이를 자치단체에서 보증하는 것
- ③ 공공택지, 산업단지, 도로·철도 등 공익사업에 필요한 용지를 적기에 저렴한 가격으로 공급하기 위해 LH 토지은행과 협약
- ④ 산업단지, 공동주택 조성 등 자치단체가 일정 시점에 미분양 부지매입, 책임분양 등을 부담하는 협약
- ⑤ 사업시행자, 협약 당사자 등과 투자 비용, 금융비용, 운영 손실 비용 등을 보전하는 협약을 체결하는 경우
- ⑥ 교육청, 대학교 등과 협약을 맺어 학교 용지 부담 및 시설 건립사업, 각종 사업비 지원 등

③-10 재정건전성관리 계획·이행현황

- 지방재정건전성관리계획은「지방재정법」 제87조의3에 근거하여 작성되며 이는 '23년도 통합부채와 우발부채의 변동 상황, '23년도 통합부채와 우발부채 추정액, '23~'27년도 기간에 대한 통합부채와 우발부채의 변동전망과 근거 및 관리계획을 포함하고 있습니다.

▶ 지방재정건전성관리계획 작성지침에 따라 별도 공시 [붙임 1]

⑧-3 기금 성과분석결과

- 기금성과분석이란 기금운용의 투명성·효율성을 제고하기 위해 매년 전체 기금을 분석하여 그 결과를 주민과 지방의회에 공개하는 제도로써, 다음 표는 우리 함평군의 기금이 얼마나 계획적이고 효율적으로 운영되고 있는지를 비교한 것입니다.

구 분		우리 자치 단체	유형 지방 자치 단체 평균	배점	지표의 의미
합 계		69.38	78.54	100	
기금의 효율적 활용 (35)	사업비 편성 비율	18	16	20	기금운용계획서상의 해당연도 지출액 대비 사업비 편성비율
	사업비 집행률	9	11	15	사업비 계획 대비 지출액 비율
기금 운용의 건전성 (65)	기금운용심의위원회 운영 적정성	7.88	7.27	10	기금별 심의위원회 설치 및 운영 실적
	기금 수입의 타회계 의존율	11	11.20	15	기금 수입결산 총액 대비 타회계 (일반·기타특별) 전입금의 비율
	재정수입 대비 기금 조성액 비율	7	11	15	일반회계 통합재정 수입 총액 대비 기금 총액 비율
	기금 수 현황	9	11.60	15	자치단체별 기금 수를 파악하여 자치단체의 기금 정비 노력을 평가
	기금 수입·지출 관리의 적정성	7.5	9.75	10	기금 수입 및 지출 관리 시 e호조 시스템 사용 실적 점검
가·감점	전년도 개선 권고사항 조치계획	0	-0.03	1	전년도 미흡 부분에 대한 개선 권고사항 개선 유도
	경상적 경비 비율	0	0.75	△2	기금 총 지출액 중 경상적 경비의 비율

8 - 4 재정분석 결과

(단위 : %)

분 야 (분석지표)		해당자치단체	전국평균	유형 지자체 평균
Ⅰ. 재정건전성	1. 통합재정수지비율	0.02	-1.27	1.03
	2. 경상수지비율	68.55	73.12	79.98
	3. 관리채무비율	0.27	7.08	0.75
	(관리채무비율증감률)	-33.13	0.21	-34.98
	4. 관리채무상환비율	0.07	3.01	0.18
	5. 통합유동부채비율	4.14	22.60	4.83
	6. 공기업부채비율	0	37.78	0.86
Ⅱ. 재정효율성	7-1. 지방세수입비율	3.69	23.98	3.98
	(지방세수입증감률)	-0.22	-4.97	0.36
	7-2. 세외수입비율	2.75	3.92	3.44
	(세외수입증감률)	6.47	1.95	14.19
	8. 지방세징수율	95.95	97.50	95.78
	(지방세징수율제고율)	0.9882	0.9952	0.9913
	9-1. 지방세체납액관리비율	0.14	1.13	0.23
	(지방세체납액증감률)	34.49	15.62	12.84
	9-2. 세외수입체납액관리비율	0.42	0.84	0.35
	(세외수입체납액증감률)	21.37	6.41	-38.86
	10. 지방보조금비율	8.80	5.89	7.84
	(지방보조금증감률)	-0.04	5.35	6.19
	11. 출자·출연·전출금비율	0.51	2.31	1.27
	(출자·출연·전출금증감률)	38.70	-0.85	-2.63
	12. 자체경비비율	71.60	10.60	58.62
	(자체경비증감률)	15.58	5.81	15.38
Ⅲ. 재정계획성	13. 세수오차비율	97.06	100.95	97.72
	(세수오차비율개선도)	1.067	1.067	1.063
	14. 아·불용액비율	10.32	5.42	9.36

❖ 참고 : 분석지표별 산정공식

지 표 명	산 식	속성	지표값 설명
1. 통합재정수지비율	$(\text{세입} - \text{지출 및 순융자}) / \text{통합재정규모} \times 100$	↑	비율이 높을수록 재정운영의 건전성이 우수함
2. 경상수지비율	$\text{경상비용} / \text{경상수익} \times 100$	↓	지표값이 낮은 것이 바람직
3. 관리채무비율	$\text{지방채무잔액(BTL 지급액 포함)} / \text{세입결산액} \times 100$	↓	비율이 낮을수록 채무구조가 건전함
4. 관리채무상환비율	$\text{미래4년 순지방비로 상환할 평균관리채무액} / \text{미래4년 경상 일반재원의 평균수입액} \times 100$	↓	비율이 높을수록 미래채무 상환 압박이 큼
5. 통합유동부채비율	$\text{유동부채} / \text{유동자산} \times 100$	↓	비율이 낮을수록 재정건성이 우수함
6. 공기업부채비율	$\text{부채총액} / \text{자기자본} \times 100$	↓	비율이 낮을수록 채무구조가 건전함
7-1. 자체수입비율 (증감률)-지방세	$\text{지방세수입} - \text{전년도 지방세수입} / \text{전년도 지방세수입} \times 100$	↑	비율이 높을수록 자체수입 확충을 위한 자구노력이 높음
7-2. 자체수입비율 (증감률)-세외수입	$\text{세외수입 실제수납액} / \text{세입결산액} \times 100$	↑	비율이 높을수록 자원확보의 안정성이 높음
8. 지방세징수율(제고율)	$\text{지방세실제수납액} / \text{지방세징수결정액} \times 100$	↑	비율이 높을수록 징수노력이 높음
91. 체납액관리비율(증감률) -지방세체납액	$\text{체납누계액} / \text{세입결산액} \times 100$	↓	비율이 낮을수록 체납 지방세 징수 노력
92 체납액관리비율(증감률) -세외수입체납액	$\text{세외수입 체납누계액} / \text{세입결산액} \times 100$	↓	비율이 낮을수록 세외수입 체납 축소 노력
10 지방보조금비율(증감률)	$\text{지방보조금결산액} / \text{세출결산액} \times 100$	↓	비율이 낮을수록 재정운영의 탄력성과 유연성이 높음
11. 출자.출연.전출금비율 (증감률)	$\text{출자.출연.전출금결산액} / \text{세출결산액} \times 100$	↓	비율이 낮을수록 재정부담이 낮음
12. 자체경비비율 (증감률)	$\text{자체경비결산액} / \text{자체수입결산액} \times 100$ ※ 자체경비 : 일반운영비, 여비, 재료비, 의회경비, 업무추진비 포함	↓	비율이 낮을수록 자체경비 절감노력이 높음
13. 세수오차비율	$\{(\text{당초예산액} / \text{세입결산액}) \times 60 + (\text{최종예산액} / \text{세입결산액}) \times 40\}$	100% 지향	100%에 근접할수록 세입 예산의 계획성이 높음
14. 이·불용액비율	$\text{이불용액} / \text{예산현액} \times 100$ ※ 이불용액 = 이월액(사고이월비) + 불용액	↓	비율이 낮을수록 예산집행의 효율성이 높음

[붙임 1]

함평군 통합부채 현황 및
재정건전성관리계획('24~'28)

2024. 12.

전라남도 함평군

I . 기관현황

① 지방자치단체

- (정원) 634명 ※ '23년말 기준
조직현황 : 실(3), 과(12), 직속기관(2), 사업소(1), 읍(1), 면(8)
- (예산) 5,043억원
※ '24년 예산(당초예산기준)
- (재정여건) 재정자립도 7.16%, 재정자주도 54.75%
※ '24년 예산(당초예산기준)

② 지방공사.공단

- 지방공사 0개, 지방공단 0개

(단위: %, 명, 억원)

유형	기관명	설립연도	지분율	조직	정원*	예산규모**	주요사업내용
지방공사		해	당	없	음		
지방공단		해	당	없	음		

* '23년말 기준 ** '24년 예산규모(당초예산기준)

③ 출자.출연기관

- 출자기관 0개, 출연기관 1개

(단위: %, 명, 억원)

유형	기관명	설립연도	지분율	조직	정원*	예산규모**	주요사업내용
출연기관	재단법인 함평축제 관광재단	2021	100	1	6	71	함평나비축제, 국향대전 등 축제사업 운영

* '23년말 기준 ** '24년 예산규모(당초예산기준)

- 출자·출연기관 중 작성 간소화대상

(단위: %, 명, 억원)

유형	기관명	자산규모	부채	이자부 금융부채	예산규모	지분율
출연기관	재단법인 함평축제 관광재단	39	0	0	71	100

Ⅱ. 통합재무상태표 및 내·외부거래

① 내부거래 제거 전 통합재무상태표

(단위: 억 원)

구분	'22년	'23년
통합자산	25,497	26,586
통합부채	208	207
1. 유동부채	114	117
· 이자부금융부채	-	-
· 기타유동부채	114	117
2. 장기차입부채 (금융)	9	-
3. 기타비유동부채	86	90
통합자본	25,289	26,414

○ (자산)

- 함평군의 자산 총액은 2,685,654백만원으로, 지난해에 비해 111,432백만원의 자산이 증가하였습니다.
 - 22년 : 2,547,221백만원 → 23년 : 2,658,654백만원(증 111,432백만원)
 - 함평축제관광재단(자산총액: 39.3억원 유동자산: 38억원 비유동자산: 1.3억원)
- 함평군의 자산은 유동자산 224,838백만원(8.5%)과 비유동자산 2,433,816백만원(91.5%)으로 구성되어 있으며 비유동자산이 상대적으로 큰 비중을 차지하고 있습니다.
- 함평군 유동자산의 총액은 224,838백만원으로 지난해에 비해 68,087백만원이 증가하였으며 이것은 주로 현금및현금성자산과 단기금융상품의 증가에 의한 것입니다.
- 유동자산은 현금및현금성자산 53,610백만원(2.0%), 단기금융상품 155,000백만원(5.8%), 지방세 미수채권인 미수세금은 602백만원, 세외수입 미수채권인 미수세외수입금은 3,306백만원, 재고자산 6,800백만원, 기타 유동자산 5,592백만원, 결손을 예상한 대손충당금 300백만원 등으로 구성되어 있습니다.

- 비유동성 자산의 총액은 2,433,816백만원으로 작년에 비해 43,345백만원이 증가하였으며 이것은 주로 사회기반시설 증가에 의한 것입니다.
- 비유동자산은 일반유형자산 101,936백만원(3.8%), 주민편의시설 198,733백만원(7.5%), 사회기반시설 2,123,703백만원(79.9%), 투자자산 4,585백만원, 기타비유동자산 4,858백만원 등으로 구성되어 있습니다.

○ (부채)

- 함평군의 부채 총액은 20,700백만원으로, 이는 유동부채 11,695백만원과 기타비유동부채가 9,004백만원으로 구성되어 있습니다.
- 함평군은 지난해에 비해 유동부채와 기타비유동부채는 증가하였으나, 도시재생사업을 위해 발행한 지방채증권 870백만원을 상환함에 따라 138백만원의 부채가 감소하였습니다.

② 내부거래(기초자치단체 내 기관간 거래)

※ 기초자치단체 '통합부채상태표' 작성 시 내부거래 제거용

(단위: 억원)

기관명	재무상태표 계정과목(COA)	재무상태상 금액	상대거래 기 관	내부거래 내 용
함 평 군	해	당	없	음
재 단 법 인 함 평 축 제 관 광 재 단	“	“	“	“

③ 내부거래 제거 후 통합재무상태표

(단위: 억원)

구분	‘22년	‘23년
통합자산	25,497	26,586
통합부채	208	207
1. 유동부채	114	117
· 이자부금융부채	-	-
· 기타유동부채	114	117
2. 장기차입부채 (금융)	9	-
3. 기타비유동부채	86	90
통합자본	25,289	26,414

④ 우발부채 세부내역

① 우발부채 총괄금액

(단위: 억원)

구분		우발부채 현황				
		계	자치단체	공사·공단	출자·출연	내부거래 제거
총 계			해	당	없	음
보증채무부담행위	소계		〃	〃	〃	〃
	자산유동화 증권		〃	〃	〃	〃
	금융기관 차입금		〃	〃	〃	〃
예산외의무부담	소계		〃	〃	〃	〃
	공공토지비축협약		〃	〃	〃	〃
	부지매입협약		〃	〃	〃	〃
	비용부담 협약		〃	〃	〃	〃
	기타 협약		〃	〃	〃	〃
BTO사업 재정지원 협약			〃	〃	〃	〃

※ '20년 결산부터 채무부담행위는 우발부채 항목에서 제외

※ '22년 결산부터 우발부채 항목 및 용어 등 수정(「우발채무 선제적 관리방안」('23.5.)에 따라 우발채무 분류체계 확정)

※ 유동화증권 발행과 관련된 매입확약 등은 보증채무부담행위로 관리(한국예탁결제원 기준)

② 보증채무부담행위(지급보증)

(단위: 억원)

기관명	발생연도	유형*	행위명	제공 받은자	보증 채무액	부채 계상액	채권자	제공사유
계			해	당	없	음		
합 평 군			“	“	“	“		
재 단 법 인 합평축제관광재단			“	“	“	“		

* 자산유동화 증권, 금융기관차입금

※ 유동화증권 발행과 관련된 매입확약 등은 보증채무부담행위로 관리(한국예탁결제원 기준)

③ 예산외 의무부담

(단위: 억원)

기관명	유형*	행위명	사업자	약정금액 (최대손실추정액, 우발부채)	총사업비	사업기간	약정내용
합 평 군		해	당	없	음		
재 단 법 인 합평축제관광재단		“	“	“	“		

* 공공토지비축협약, 부지매입협약, 비용부담협약, 기타 협약

④ BTO 사업관련 재정지원 협약내역(최소운영수입보장, 비용보전방식)

(단위: 억원)

기관명	사업명	운영 권자	총 사업비	계약 기간	재정지원 협약내역	중도해지 환급금 내역	최근3개년 재정지원 발생액(지급액)			향후부담 추정액 (우발부채)
							'21	'22	'23	
합 평 군			해	당	없	음				
재 단 법 인 합평축제관광재단			“	“	“	“				

5 부채상세분석

※ 공사.공단, 출자.출연기관 자료는 취합하여 작성

① 이자부금융부채 만기구조

(단위: 억원)

계정과목	계*	만기구조				
		1년 이내 (‘24년 상환)	2년 (‘25년 상환)	3년 (‘26년 상환)	4년 (‘27년 상환)	5년 이상 (‘28년 이후 상환)
총계		해	당	없	음	
함평군		“	“	“	“	
(내부거래)		“	“	“	“	
함평축제관광재단		“	“	“	“	
(내부거래)		“	“	“	“	
비율		“	“	“	“	

* ① 내부거래 제거 전 통합재무상태표의 이자부금융부채와 일치하도록 작성

② 이자부금융부채 발행현황(잔액기준)

(단위: 억원)

기관명	발행 기관	발행 일자	‘23년말 잔액*	발행 유형	금리	만기	발행 목적	내/외부거래관련	
								여부	상대기관
총계			해	당	없	음			
함 평 군			“	“	“	“			
함 평 축 제 관 광 재 단			“	“	“	“			

* ① 내부거래 제거 전 통합재무상태표의 이자부금융부채와 일치하도록 작성

6 재무건전성 개선이 필요한 사항

① 지방자치단체

< 재무분석 >

지표명	산식	2022년	2023년
현금창출자산 대비 총부채비율	총부채 / 현금창출자산 × 100	9.19%	9.36%
유동자산 대비 유동부채 비율	유동부채 / 유동자산 × 100	7.24%	4.01%
주민 1인당 실질부채	실질부채 / 인구수(회계연도말 인구수)	677,011원	676,446원
주민 1인당 총수익	총수익 / 인구수(회계연도말 인구수)	18,652,871원	17,718,140원

< 최근 2년간 부채 현황 >

(단위: 백만원, %)

구 분	2022년도		2023년도	
	금액	비율	금액	비율
계	20,837	100	20,700	100
유동부채 ¹⁾	11,356	54.50	11,695	56.50
장기차입부채 ²⁾	870	4.18	0	0
기타비유동부채 ³⁾	8,611	41.32	9,005	43.50

1) 단기차입금, 유동성장기차입금, 유동성지방채증권 등

2) 장기차입금, 지방채 증권 등

3) 퇴직급여충당부채, 기타 비유동부채 등

- 최근 2년간의 재무비율, 부채총액 및 세부구성항목을 비교한 결과 총수익 감소(574,210백만원 → 542,193백만원 △32,017백만원)에 따라 주민 1인당 총수익이 감소하였으나, 부채 비율은 전년과 비슷한 수준을 유지 또는 전년 대비 감소하는 등 현재 합평균 재무건전성은 우수합니다.

② 지방공사·공단 : 해당없음

③ 출자·출연기관 : 해당없음

7 외부거래 내역

가. 1차 외부거래 내역(동일 광역자치단체 내 기초자치단체간 거래)

※ 광역자치단체 '통합부채상태표' 작성시 외부거래 제거용

기관명	재무상태표 계정과목(COA)	재무상태표 잔액	상대거래 기 관	외부거래 내 용
합 평 군	해	당	없	음
재 단 법 인 합 평 축 제 관 광 재 단	“	“	“	“

나. 2차 외부거래 내역(광역자치단체간 거래)

※ 전체 지방정부 부문 '통합부채상태표' 작성시 외부거래 제거용

기관명	재무상태표 계정과목(COA)	재무상태표 잔액	상대거래 기 관	외부거래 내 용
합 평 군	해	당	없	음
재 단 법 인 합 평 축 제 관 광 재 단	“	“	“	“

III. '24~'28 재정건전성 관리계획

※ 재정건전성관리계획은 통합부채를 중심으로 수립

1 '24 회계연도 통합부채와 우발부채 추정액

가. '24년 통합부채 추정

○ 내부거래 제거 전 통합부채

(단위: 억원)

구분	'23년 현황				'24년(추정)			
	계	자치 단체	공사 공단	출자· 출연	계	자치 단체	공사 공단	출자· 출연
통합부채 계	207	207	-	-	205	205	-	-
1. 유동부채	117	117	-	-	115	115	-	-
· 이자부금융부채	-	-	-	-	-	-	-	-
· 기타유동부채	117	117	-	-	115	115	-	-
2. 장기차입부채 (이자부금융)	-	-	-	-	-	-	-	-
3. 기타비유동부채	90	90	-	-	90	90	-	-

○ 내부거래 제거 후 통합부채

(단위: 억원)

구분	'23년 현황				'24년(추정)			
	계	자치 단체	공사 공단	출자· 출연	계	자치 단체	공사 공단	출자· 출연
통합부채 계	207	207	-	-	205	205	-	-
1. 유동부채	117	117	-	-	115	115	-	-
· 이자부금융부채	-	-	-	-	-	-	-	-
· 기타유동부채	117	117	-	-	115	115	-	-
2. 장기차입부채 (이자부금융)	-	-	-	-	-	-	-	-
3. 기타비유동부채	90	90	-	-	90	90	-	-

※ 추정방법 설명

- ① 이자부금융부채 : 채무관리계획 및 추가 발행 계획을 반영
- ② 기타유동부채 : 추정을 반영하지 않고, '23년 잔액을 그대로 이전
- ③ 기타비유동부채 : 장기선수금(공사계약관련) 등과 같이 추정에 대한 객관적인 근거*를 제시할 수 있는 경우만 추정하고, 나머지는 '23년 잔액유지

* 추정 근거: 함평공립요양병원BTL 사업 임대료 집행에 따른 유동부채 2.5억원 감소

나. 우발부채

(단위: 억원)

구분		'23년 현황					'24년(추정)				
		계	자치 단체	공· 공단	출· 출연	내부 거래 제거	계	자치 단체	공· 공단	출· 출연	내부 거래 제거
총 계			해	당	없	음		해	당	없	음
보충채무부담행위	소계		〃	〃	〃	〃		〃	〃	〃	〃
	자산유동화 증권		〃	〃	〃	〃		〃	〃	〃	〃
	금융기관 차입금		〃	〃	〃	〃		〃	〃	〃	〃
예산외의무부담	소계		〃	〃	〃	〃		〃	〃	〃	〃
	공공토지비축협약		〃	〃	〃	〃		〃	〃	〃	〃
	부지매입협약		〃	〃	〃	〃		〃	〃	〃	〃
	비용부담 협약		〃	〃	〃	〃		〃	〃	〃	〃
	기타 협약		〃	〃	〃	〃		〃	〃	〃	〃
BTO사업 재정지원 협약			〃	〃	〃	〃		〃	〃	〃	〃

2 통합부채 관리방안

가. 향후 5년간('24~'28년) 중점관리대상 부채

① 개별 기관별 재정관리기준 초과 부채

(단위: 억원)

기관명	'23년	'24년	'25년	'26년	'27년	'28년
총계(①+②)		해	당	없	음	
① 함평군		"	"	"	"	
② 함평축제관광재단		"	"	"	"	

② 특정사업 관련 부채잔액

(단위: 억원)

기관명	'23년	'24년	'25년	'26년	'27년	'28년
총계(①+②)	22.5	20	17.5	15	12.5	10
① 함평군	22.5	20	17.5	15	12.5	10
② 함평축제관광재단		해	당	없	음	

③ 우발부채 현실화 예상액

(단위: 억원)

기관명	'23년	'24년	'25년	'26년	'27년	'28년
총계(①+②)		해	당	없	음	
① 함평군		"	"	"	"	
② 함평축제관광재단		"	"	"	"	

나. 지방자치단체 재무개선 목표

○ 연도별 부채증감 현황

(단위: 억원)

구분	'24년	'25년	'26년	'27년	'28년
계(①-②)*	-2.5	-2.5	-2.5	-2.5	-2.5
① 증가 소계		해	당	없	음
○○ 사업		“	“	“	“
② 감소 소계	2.5	2.5	2.5	2.5	2.5
함평국립요양병원BTL사업	2.5	2.5	2.5	2.5	2.5

* '가. 향후 5년간 중점관리대상 부채'와 내용이 동일하도록 작성

※ 중기지방재정계획에 포함된 신규사업과 관련된 추가 지방채 발행 예상액 반영

○ 재무건전성 개선방안

- 현재 함평군 순자산 대비 부채비율은 0.78%
 - 순자산 : 2,637,954백만원, 총 부채 : 20,700백만원

(부채 증가)

- 현재 함평군에서 추진하는 사업 중 지방채를 발행한 사업은 존재하지 않으며, 신규 추진사업에 대한 지방채 발행 협의내용 또한 존재하지 않아 특정 사업에 대한 부채 증가는 해당사항 없음.

(부채 감소)

- 함평국립요양병원 BTL사업에 대한 군 부담 임대료 잔액은 '23년 말 기준 22억 4천만원으로 매년 2.5억씩 예산을 편성·상환하고 있으며 운영기간 만료인 2032년 말까지 전액 상환 예정임.
- 불필요한 경상경비 절감을 위한 효율적인 세출 구조조정 및 세수 확충을 위한 지방세·세외수입 체납 징수활동 강화와 현재와 같이 무분별한 우발부채·지방채 발행 등을 최대한 억제하여 재정 건전 기조를 유지하겠음.