

2 예산규모

2-1. 세입예산(기금포함)

1년 동안 들어올 모든 수입을 예상하여 편성한 것을 세입예산이라 합니다. 2023년도 합평균의 세입측면에서 본 예산규모와 내용입니다.

(단위 : 백만원)

세입예산 총계	일반회계	공기업 특별회계	기타 특별회계	기금
602,453	501,076	-	10,809	90,567

▶ 당초예산 총계기준

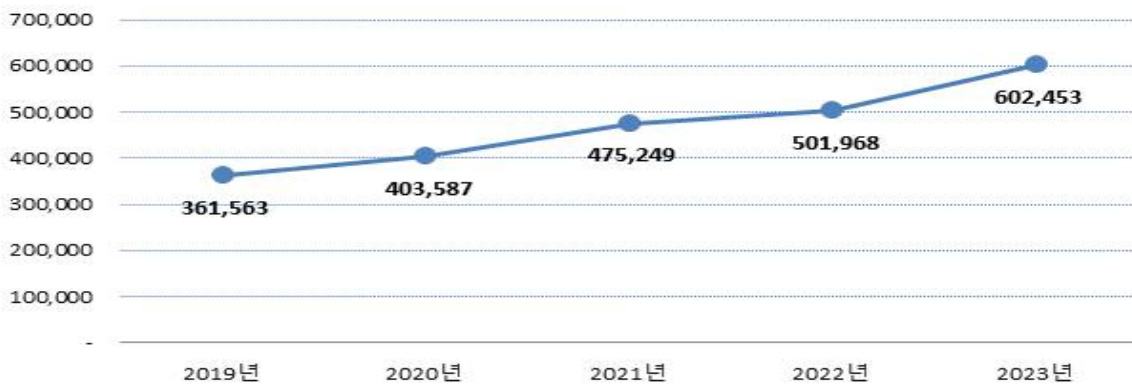
❖ 연도별 세입예산(기금포함)규모

(단위 : 백만원)

2019	2020	2021	2022	2023
361,563	403,587	475,249	501,968	602,453

▶ 당초예산 총계기준

세입 결산액 연도별 추이 (단위 : 백만원)



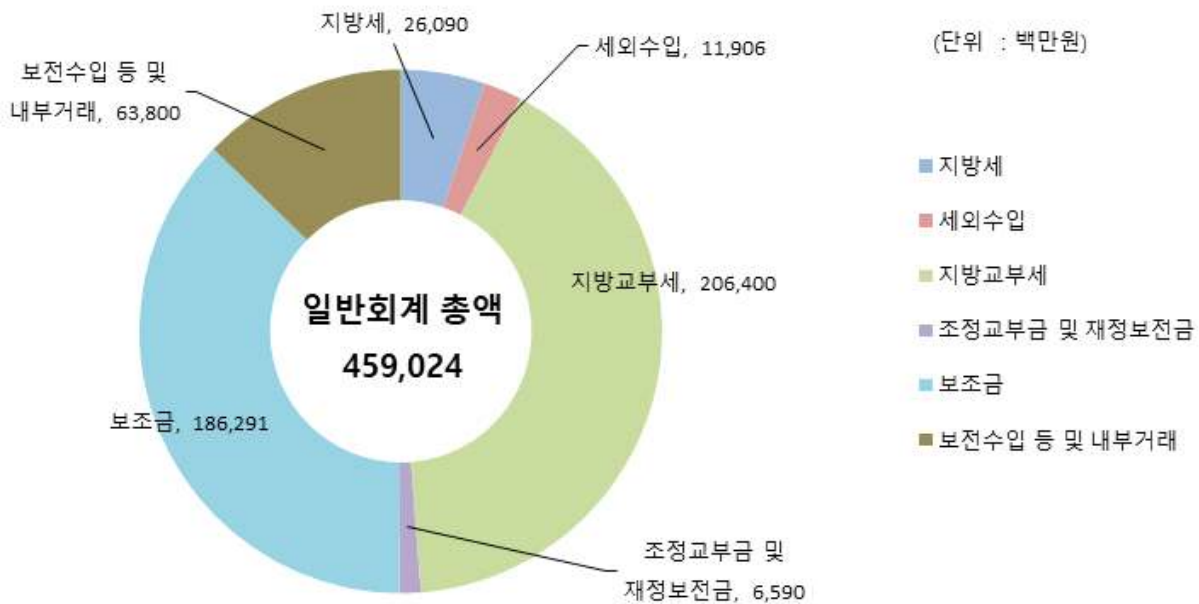
❖ 세입재원별·연도별 현황(일반회계 기준)

(단위 : 백만원, %)

세입재원	2019		2020		2021		2022		2023	
	금액	비중	금액	비중	금액	비중	금액	비중	금액	비중
합 계	318,281	100	369,569	100	420,290	100	459,024	100	501,076	100
지방세	10,360	3.25	18,864	5.1	21,241	5.05	23,419	5.1	26,090	5.2
세외수입	11,235	3.53	12,606	3.41	12,547	2.99	11,388	2.48	11,906	2.38
지방교부세	161,000	50.58	187,640	50.77	180,849	43.03	218,040	47.5	206,400	41.19
조정교부금 등	2,500	0.79	4,300	1.16	6,500	1.55	6,500	1.42	6,590	1.32
보조금	123,186	38.7	145,159	39.28	172,154	40.96	189,639	41.31	186,291	37.18
지방채	-	-	-	-	-	-	-	-	-	-
보전수입 등 및 내부거래	10,000	3.14	1,000	0.27	26,999	6.42	10,037	2.19	63,800	12.73

▶ 당초예산 총계기준

세입재원별 현황(2023년, 일반회계)



2-2. 세출예산(기금포함)

- 1년 동안 함평군에서 사회복지, 보건, 문화관광, 지역개발 등의 목적을 위한 지출을 예상하여 편성한 것을 세출예산이라 합니다. 2023년도 함평군의 세출측면에서 본 예산규모 내용입니다

(단위 : 백만원)

세출 총계	일반회계	공기업 특별회계	기타 특별회계	기금
602,453	501,076	-	10,809	90,567

- ▶ 당초예산 총계기준

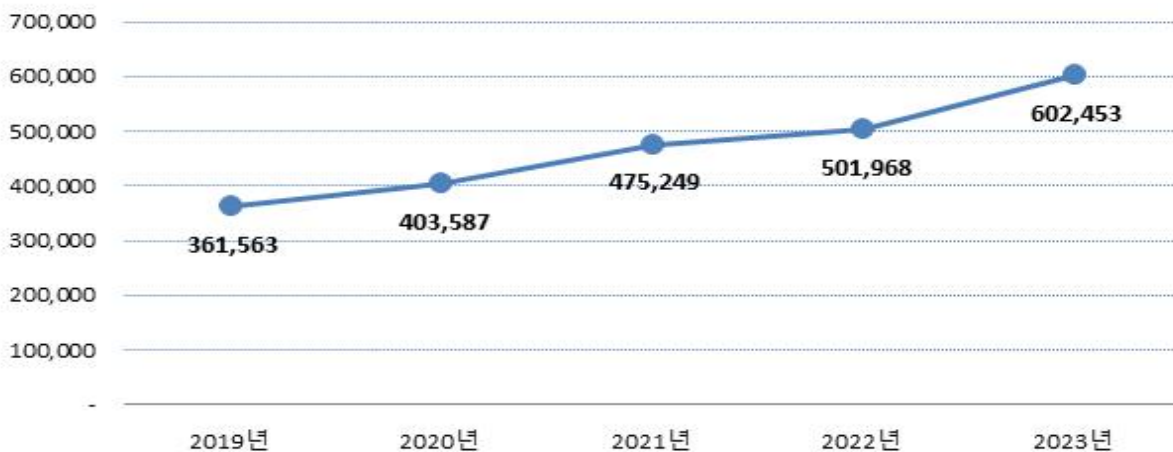
❖ 연도별 세출예산(기금포함)규모 현황

(단위 : 백만원)

2019	2020	2021	2022	2023
361,563	403,587	475,249	501,968	602,453

- ▶ 당초예산 총계기준

세출 결산액 연도별 추이 (단위 : 백만원)



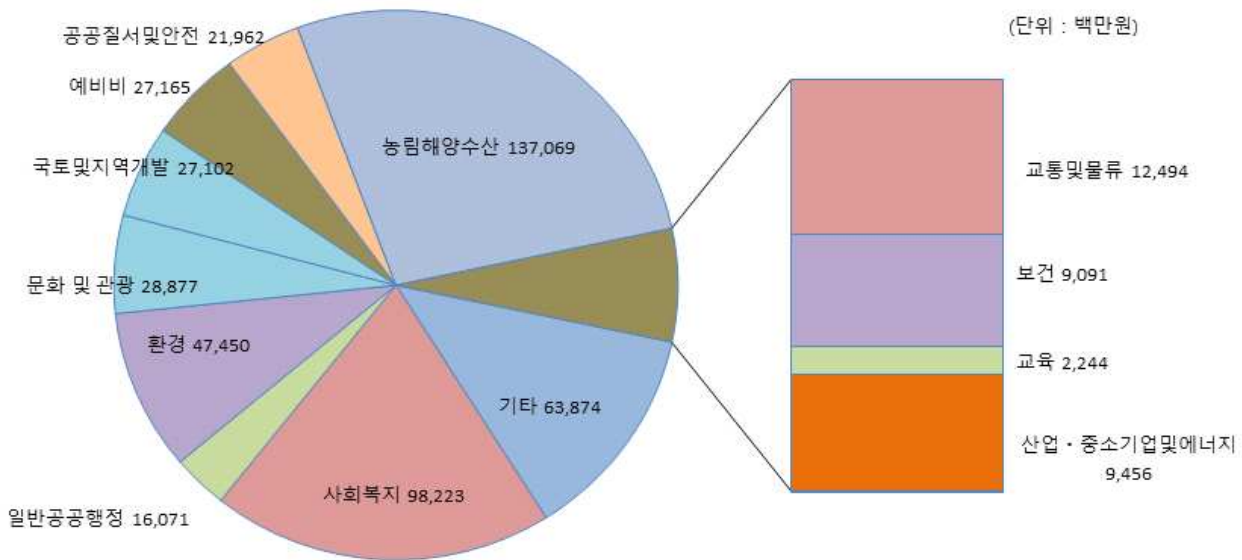
❖ 세출분야별·연도별 현황(일반회계 기준)

(단위 : 백만원, %)

세출분야	2019		2020		2021		2022		2023	
	금액	비중	금액	비중	금액	비중	금액	비중	금액	비중
합 계	318,281	100	369,569	100	420,290	100	459,024	100	501,076	100
일 반 공 공 행 정	13,398	4.21	12,497	3.38	14,715	3.5	15,335	3.34	16,071	3.21
공공질서 및 안전	7,830	2.46	15,912	4.31	13,564	3.23	10,852	2.36	21,962	4.38
교 육	1,639	0.51	1,982	0.54	2,075	0.49	2,126	0.46	2,244	0.45
문 화 및 관 광	19,078	5.99	20,411	5.52	27,938	6.65	27,300	5.95	28,877	5.76
환 경	23,426	7.36	35,106	9.5	46,923	11.16	64,127	13.97	47,450	9.47
사 회 복 지	69,343	21.79	80,133	21.68	90,301	21.49	89,165	19.42	98,223	19.6
보 건	7,137	2.24	6,953	1.88	8,565	2.04	9,521	2.07	9,091	1.81
농 립 해 양 수 산	83,258	26.16	98,188	26.57	116,374	27.69	124,158	27.05	137,069	27.35
산업·중소기업 및 에너지	10,874	3.42	7,050	1.91	13,300	3.16	12,058	2.63	9,456	1.89
교 통 및 물 류	13,400	4.21	18,028	4.88	8,833	2.1	17,939	3.91	12,494	2.49
국 토 및 지 역 개 발	10,624	3.34	13,177	3.57	17,769	4.23	18,122	3.95	27,102	5.41
과 학 기 술	-	-	-	-	-	-	-	-	-	-
예 비 비	8,296	2.61	7,632	2.06	6,210	1.48	8,538	1.86	27,165	5.42
기 타	49,978	15.7	52,518	14.21	53,722	12.78	59,785	13.02	63,874	12.75

▶ 당초예산 총계기준

분야별 현황(2023년, 일반회계)



2-3. 지역통합재정통계

☐ 지방자치단체의 일반회계, 특별회계(교육비특별회계 포함), 기금, 지방공사·공단 및 출자·출연기관의 재정상황을 종합적으로 나타내는 통계입니다.

다음은 함평군의 지역통합재정통계입니다.

(단위 : 백만원)

구 분	2022년 당초예산 (A)	2023년 예산 (B)	증감액 (B - A)	비율 (B-A)/A
합 계	505,328	607,357	102,030	20.19
함평군	501,968	602,453	100,486	20.02
공사·공단	-	-	-	-
출자·출연기관	3,360	4,904	1,544	45.96

- ▶ 당초예산 총계기준
- ▶ 공사·공단은 해당 없습니다.
- ▶ 출자출연기관(1개) : (재)함평축제관광재단
- ▶ 보다 자세한 내용은 다음의 [링크\(클릭\)](#)를 참조하세요.

(함평군 홈페이지 예산현황 : <https://www.hampyeong.go.kr/contentsView.do?pageId=www526>)