

1 공통공시 총괄

■ 다음은 모든 자치단체가 공통적으로 공시해야 하는 내용을 요약한 표입니다.

(단위 : 억원, %)

재정운영 결과		합평균			유형 지방자치단체 평균		
		'22년도 (A)	'21년도 (B)	증감 (C=A-B)	'22년도 (D)	'21년도 (E)	증감 (F=D-E)
① 공통공시		-					
② 결산규모	세입결산 (기금포함)	7,887	6,191	1,697	8,225	6,297	1,928
	세출결산 (기금포함)	6,624	5,104	1,520	6,240	4,974	1,266
	기금운영현황	897	310	588	666	308	358
	지역통합재정통계	항목별 공시내용 참조					
③ 재정여건	재정자립도		수	시	공	시	
	재정자주도		"	"	"	"	
	통합재정수지		"	"	"	"	
④ 부채/채무/채권	통합부채현황	항목별 공시내용 참조					
	지자체부채현황	208	214	△6	229	215	15
	지방공기업채현황	0	0	0	14	3	11
	출자·출연기관채현황	항목별 공시내용 참조					
	우발부채현황	항목별 공시내용 참조					
	지자체채무현황	9	0	9	16	22	△6
	지방채발행한도액 및 발행액	항목별 공시내용 참조					
	일시차입금현황	0	0	0	0	0	0
	민자사업 재정부담현황	8	7	0	12	9	2
	지방재정건전성관리 계획·이행현황	항목별 공시내용 참조					
	보증채무현황	0	0	0	12	11	0
	채권현황	93	45	48	71	72	△0
	⑤ 주요예산 집행결과	기본경비 집행현황	17	16	1	22	19
자치단체 청사기준면적		항목별 공시내용 참조					
공무원근로비 집행현황		547	529	18	575	529	45
업무추진비 집행현황		4	3	1	3	3	1
국외여비 집행현황		항목별 공시내용 참조					
지방의회경비 집행현황		4	3	0	4	4	0
지방의회 국외여비 집행현황		항목별 공시내용 참조					
맞춤형 복지제도 맞시행경비현황		10	9	1	13	13	0
연말지출비율		533	323	210	308	298	11
금고협력사업비 영역현황		항목별 공시내용 참조					
⑥ 지방세/ 세외수입	지방세징수실적	269	238	31	240	198	42
	지방세지출현황	29	27	2	30	27	3
	지방세및세외수입 체납현황	32	56	△23	45	25	20

재정운영 결과		합평군			유형 지방자치단체 평균			
		'22년도 (A)	'21년도 (B)	증감 (C=A-B)	'22년도 (D)	'21년도 (E)	증감 (F=D-E)	
⑦ 복지/민간지원	사 회 복 지 비	946	939	7	904	774	130	
	지방보조금 교부현황	502	346	156	431	322	109	
	지 방 보 조 사 업 운 용 평 가 결 과	항목별 공시내용 참조						
	지방보조금으로 취득한 중요재산의 변동현황	항목별 공시내용 참조						
	지방보조금 교부결정 취소등 중요 처분내용	항목별 공시내용 참조						
	행 사 축 제 경 비	21	8	13	48	22	26	
⑧ 재산 및 물품/ 지방공공기관	공유재산현재액	10,671	5,939	4,732	14,133	11,330	2,803	
	물 품 현 재 액	86	73	13	109	92	18	
	출 자 · 출 연 금 집 행 현 황	21	13	8	37	34	3	
	출 자 · 출 연 기 관 현 황	항목별 공시내용 참조						
	지 방 공 기 업 현 황	항목별 공시내용 참조						
⑨ 재정성과/평가	성 과 보 고 서	항목별 공시내용 참조						
	재 무 제 표	자 산 총 계	25,472	23,868	1,604	23,780	20,030	3,751
		부 채 총 계	208	214	△6	229	215	15
		수 익 총 계	5,742	4,736	1,006	5,776	4,428	1,348
		비 용 총 계	4,109	3,836	273	4,315	3,705	610
	기금성과분석결과	항목별 공시내용 참조						
	재 정 분 석 결 과	항목별 공시내용 참조						
	재정건전화계획 및 이 행 현 황	항목별 공시내용 참조						
	성 인 지 결 산	항목별 공시내용 참조						
	행 사 · 축 제 원 가 회 계 정 보	항목별 공시내용 참조						
	청 사 신 축 원 가 회 계 정 보	항목별 공시내용 참조						
	수 의 계 약 현 황	367	272	95	611	585	26	
	자치단체 공공시설물 운 영 현 황	항목별 공시내용 참조						
	예산낭비 신고센터 접 수 · 처 리 현 황	항목별 공시내용 참조						
	조정교부금 교부실적	항목별 공시내용 참조						
신 속 집 행 실 적	항목별 공시내용 참조							
감 사 결 과	항목별 공시내용 참조							
⑩ 주요 투자사업 추진현황	투자심사대상사업	항목별 공시내용 참조						
	지 방 채 발 행 사 업	항목별 공시내용 참조						
	민 간 투 자 사 업	항목별 공시내용 참조						

▶ 유형 지방자치단체 : 군(IV) 21개 군

- 강원 화천군, 강원 양구군, 강원 고성군, 충남 청양군, 전북 진안군, 전북 무주군, 전북 장수군, 전북 임실군, 전북 순창군, 전남 곡성군, 전남 구례군, 전남 장흥군, 전남 강진군, 전남 함평군, 전남 신안군, 경북 군위군, 경북 청송군, 경북 영양군, 경북 봉화군, 경북 울릉군, 경남 의령군

2 결산규모

2-1. 세입결산(기금포함)

- 1년 동안 우리 함평군에 들어오는 모든 수입을 세입이라 합니다. 2022년도 우리 함평군의 세입측면에서 본 결산규모와 내용은 다음과 같습니다.

(단위 : 백만원)

세입 총계	일반회계	공기업 특별회계	기타 특별회계	기금
788,742	682,067	-	15,967	90,709

▶ 결산 총계기준

❖ 연도별 세입규모 현황

(단위 : 백만원)

2018	2019	2020	2021	2022
468,367	520,403	581,887	619,054	788,742

▶ 결산 총계기준

- ☞ 세입은 해마다 꾸준히 증가하는 추세이며, 작년에 비해 약 1,697억 가량 증가하였음. 다른 6가지 부분에서도 증감이 나타났지만, 특히 지방교부세 부분에서 888억이 증가했음을 알 수 있음.
- 이는 함평군이 진행하고 있는 사업에 대해 정부가 관심을 가지고 있음을 증빙할 수 있는 자료이며, 지속적인 사업 발전을 통해 현 기조를 이어가도록 노력해야 함.

❖ 세입재원별·연도별 현황(일반회계 기준)

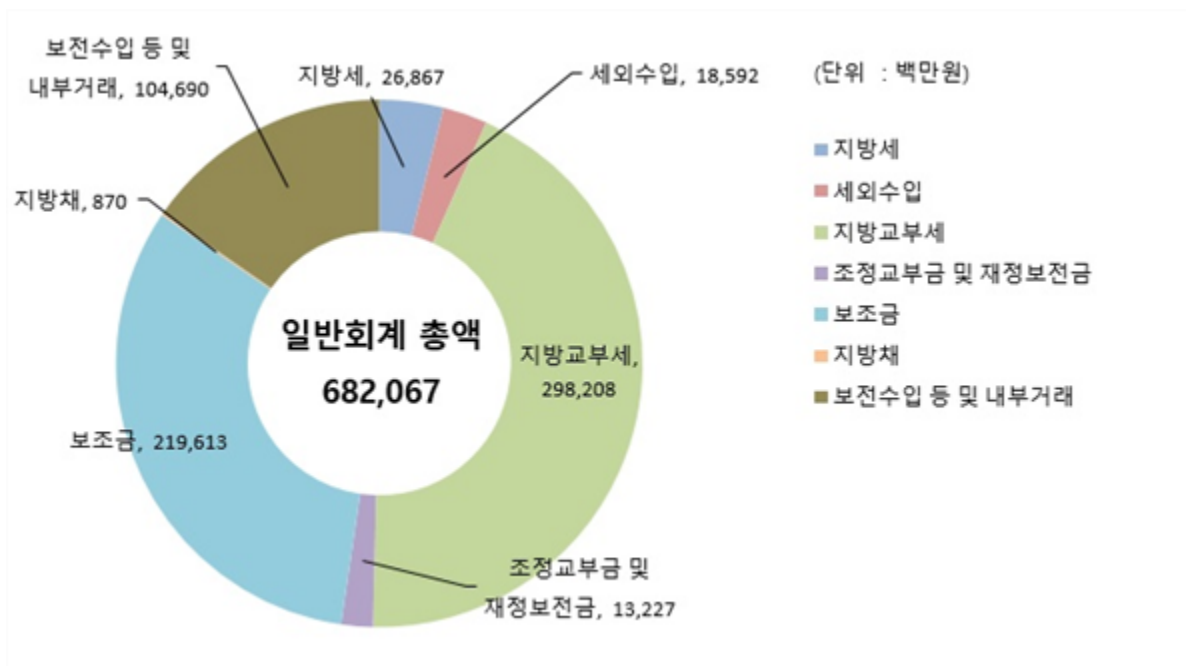
(단위 : 백만원, %)

연 도	2018		2019		2020		2021		2022	
	금액	비중	금액	비중	금액	비중	금액	비중	금액	비중
합 계	425,734	100	473,467	100	527,782	100	554,747	100	682,067	100
지방세	12,376	2.91	17,987	3.80	23,496	4.45	23,788	4.29	26,867	3.94
세외수입	13,890	3.26	16,121	3.40	12,740	2.41	15,177	2.74	18,592	2.73
지방교부세	188,097	44.18	206,711	43.66	197,136	37.35	209,433	37.5	298,208	43.72
조정교부금·재정보전금	5,973	1.40	9,405	1.99	8,963	1.70	12,404	2.24	13,227	1.94
보조금	139,934	32.87	153,089	32.33	199,449	37.79	204,678	36.90	219,613	32.20
지방채	-	-	-	-	-	-	-	-	870	0.13
보전수입 등 및 내부거래	65,463	15.38	70,154	14.82	85,998	16.29	89,266	16.09	104,690	15.35

▶ 세입결산 일반회계 기준

- ☞ 국토교통부 소관 「도시재생 뉴딜사업」 공모사업 선정을 위해(국비 지원액 대비 10%이상 지방채 활용 의무) 지방채가 작년 대비 870백만원 증가하였음

세입재원별 현황(2022년, 일반회계)



❖ 연도별 주민 1인당 지방세 부담액 현황(일반회계 기준)

(단위 : 천원, 명)

구 분	2018	2019	2020	2021	2022
지방세 결산액	12,375,937	17,987,117	23,496,036	23,787,855	26,866,829
인구수(명)	33,420	32,861	32,050	31,274	30,784
주민1인당 지방세부담액	370	547	733	761	873

2-2. 세출결산(기금포함)

- 1년 동안 우리 함평군에서 주민복지, 문화관광 진흥, 지역개발 등을 위해 지출한 세출측면에서 본 결산규모 내역입니다.

(단위 : 백만원)

세출 총계	일반회계	공기업 특별회계	기타 특별회계	기금
662,430	560,820	-	11,275	90,335

- ▶ 결산 총계기준

❖ 연도별 세출결산규모 현황

(단위 : 백만원)

2018	2019	2020	2021	2022
389,307	426,110	479,419	510,436	662,430

- ▶ 결산 총계기준

- ☞ 국·도비 보조사업 및 공모사업의 규모가 크게 증가하였으며, 이를 추진함에 따라 작년('21년도) 세출결산규모 대비 1,520억원 증가하였음.

❖ 세출규모 분야별·연도별 현황(일반회계 기준)

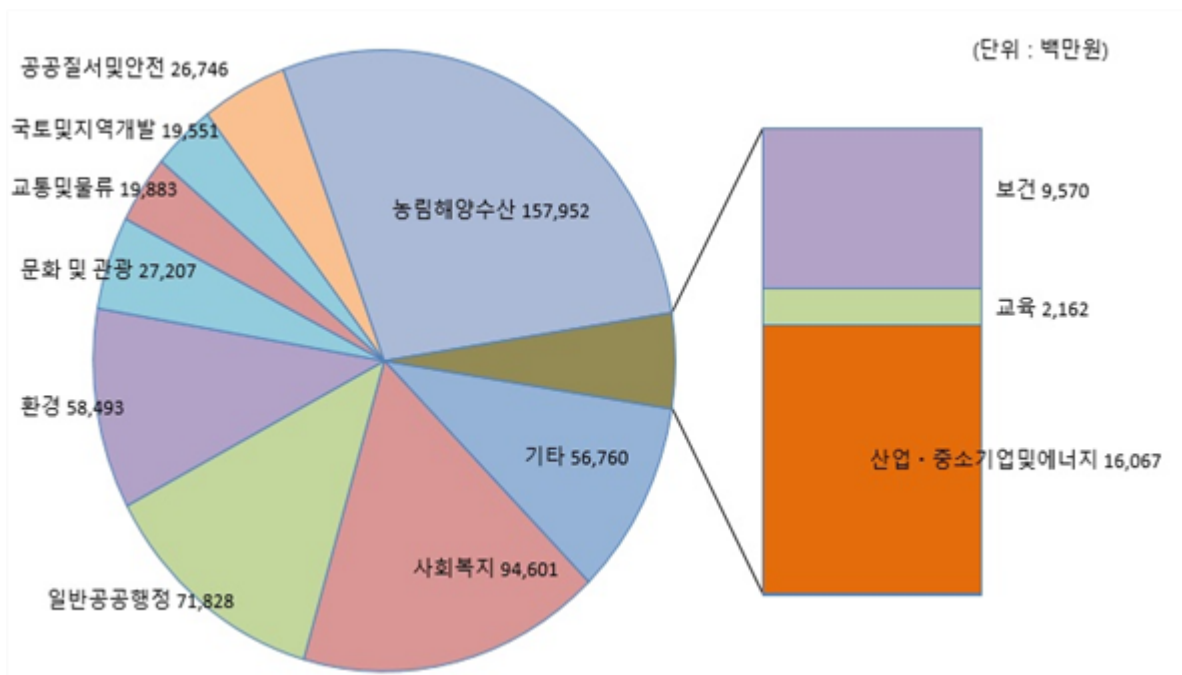
(단위 : 백만원, %)

분야별	연도		2018		2019		2020		2021		2022	
	금액	비중	금액	비중	금액	비중	금액	비중	금액	비중	금액	비중
합 계	355,606	100	389,043	100	450,260	100	451,099	100	560,820	100		
일반공공행정	13,254	3.73	14,900	3.83	34,327	7.62	24,808	5.50	71,828	12.81		
공공질서·안전	17,719	4.98	17,838	4.59	20,561	4.57	28,918	6.41	26,746	4.77		
교육	2,095	0.59	2,379	0.61	2,271	0.50	1,961	0.43	2,162	0.39		
문화 및 관광	17,924	5.04	23,894	6.14	22,831	5.07	24,386	5.41	27,207	4.85		
환경 보호	31,847	8.96	32,741	8.42	38,807	8.62	46,135	10.23	58,493	10.43		
사회 복지	64,539	18.15	74,358	19.11	85,291	18.94	93,938	20.82	94,601	16.87		
보건	6,882	1.94	6,535	1.68	7,460	1.66	7,908	1.75	9,570	1.71		
농림해양수산	107,529	30.24	114,260	29.37	133,263	29.60	123,894	27.46	157,952	28.16		
산업·중소기업	7,561	2.13	19,713	5.07	15,107	3.36	15,284	3.39	16,067	2.86		
수송 및 교통	19,115	5.38	18,873	4.85	21,462	4.77	14,086	3.12	19,883	3.55		
국토·지역개발	20,361	5.73	16,689	4.29	19,792	4.40	16,411	3.64	19,551	3.49		
과학기술	-	-	-	-	-	-	-	-	-	-		
예비비	-	-	-	-	-	-	-	-	-	-		
기타	46,780	13.16	46,864	12.05	49,088	10.90	53,371	11.83	56,760	10.12		

▶ 세출결산 일반회계 기준

☞ 일반공공행정 분야에서 세출액이 전년('21년도) 대비 470억원 증가하였음

분야별 세출규모(2022년, 일반회계)

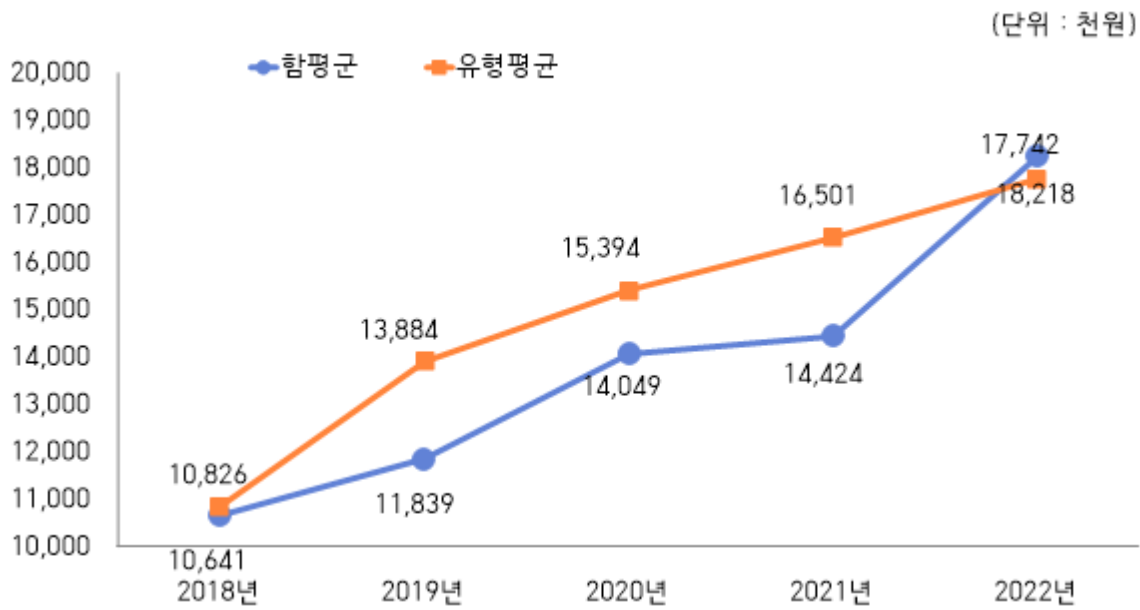


❖ 주민 1인당 세출결산액 연도별현황(일반회계 기준)

(단위 : 천원, 명)

구 분	2018	2019	2020	2021	2022
세출결산액	355,606,216	389,043,226	450,259,624	451,098,746	560,819,927
인구수(명)	33,420	32,861	32,050	31,274	30,784
주민 1인당 세출액	10,641	11,839	14,049	14,424	18,218

유형 지방자치단체와 주민 1인당 세출규모 비교(일반회계)



2-3. 기금운영현황

- 기금이란 예산의 탄력적 사용을 위해 예산과 별도로 조성한 재원으로, 다음은 우리 함평군에서 설립·운영하고 있는 기금별 재원의 변화를 요약한 표입니다.
(단위 : 백만원)

종류별	구 분	'21년도 현재액 (A)	증 감 액			'22년도 현재액 (A+B)	일몰 기간
			계 (B=C-D)	조성액 (C)	사용액 (D)		
합 계		30,974	58,757	59,735	978	89,731	
인재양성기금		7,995	169	675	505	8,165	
농산물안정기금		3,558	120	120	-	3,678	
투자유치진흥기금		1,739	14	314	300	1,753	
통합재정안정화기금 (재정안정화계정)		11,703	58,117	58,117	-	69,821	
옥외광고발전기금		-	-	-	-	-	
환경보전기금		808	-25	5	30	783	
사회복지기금		1,553	6	15	9	1,558	
재난관리기금		709	351	477	126	1,060	
식품진흥기금		104	4	4	-	108	
통합재정안정화기금 (통합계정)		2,805	-	7	7	2,805	

- ▶ '22년 결산결과 기금결산보고서의 총괄 현황
- ▶ 일몰기간 : 조례 등에 의하여 정한 기금을 운용할 수 있는 기간(00년 0월~00년.0월)

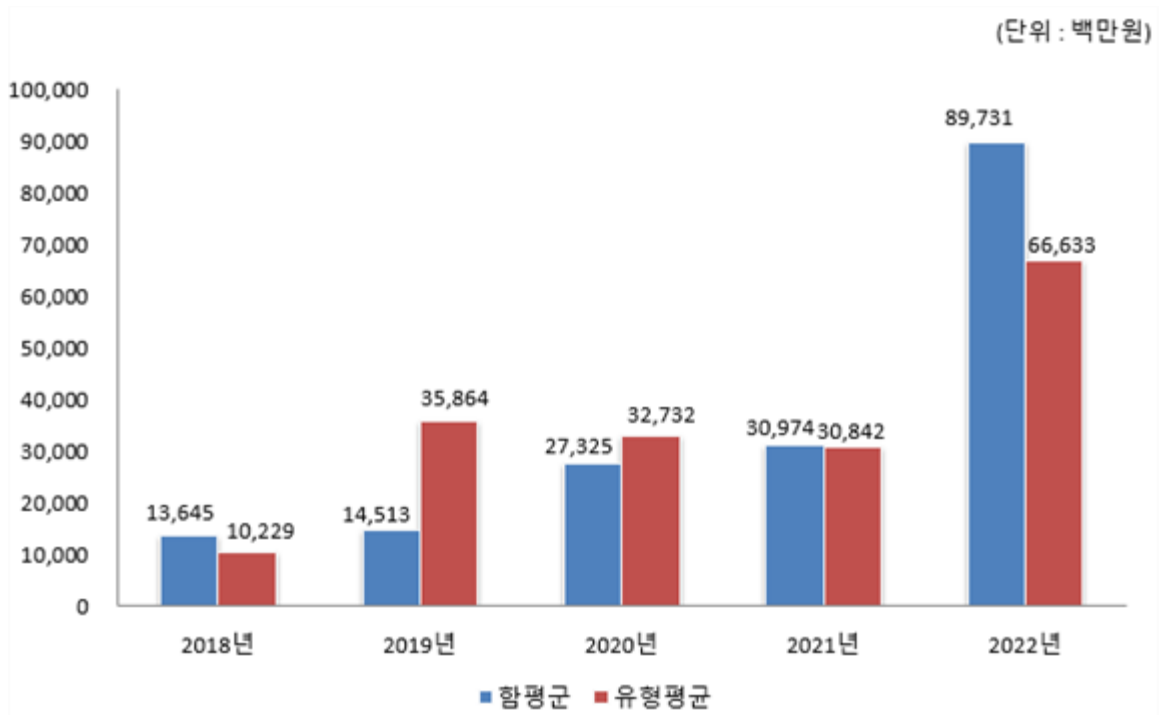
❖ 연도별 기금현황

(단위 : 백만원)

2018	2019	2020	2021	2022
13,645	14,513	27,325	30,974	89,731

- ▶ 연도별 결산결과 기금결산보고서 총괄현황의 기준연도 현재액

유형 지방자치단체와 기금운용 현황 비교



☞ 기금은 전년('21년도) 대비 **587억원** 증가하였으며, 그중 통합재정안정화기금(재정안정화계정)이 **581억원**으로 가장 크게 증가하였음.

2-4. 지역통합재정통계

■ 지방자치단체, 공공기관(지방공사·공단 및 지방자치단체 출자·출연기관) 및 교육재정을 포괄한 지역별 종합적 재정상황을 나타낼 수 있는 결산기준의 지역통합재정통계입니다.

❖ 합평군 지역통합 재정상황

(단위 : 백만원)

구분	대상회계/기관 수	세입(A)	세출(B)	잉여금(A-B)	자산(C)	부채(D)	부채/자산(D/C,%)
계(=a+b+c-A-B)		723,834	595,131	128,703	2,549,746	20,837	0.82
자치단체(a)		721,698	595,385	126,313	2,547,222	20,837	0.82
지방공공기관(b)	1	4,056	1,666	2,390	2,524	-	-
교육재정(c)		-	-	-	-	-	-
내부거래(A+B)		1,920	1,920	-	-	-	-

❖ 합평군 지역통합 재정상황 활용지표

(단위 : 백만원, %)

구분		계(=a+b+c-A-B)	자치단체(a)	공공기관(b)	교육재정(c)	내부거래A(A)	내부거래B(B)
재정규모 모항목 활용지표	■ 인건비결산액/세입결산액	7.24	7.27	0.01	-	-	-
	■ 인건비결산액/자체수입	103.91	107.00	0.04	-	-	-
	■ 행사관련경비/세출결산액	0.63	0.36	97.58	-	-	-
	■ 업무추진비/세출결산액	0.10	0.10	0.19	-	-	-
	세입결산액	723,834	721,698	4,056	-	1,920	-
	세입결산액 중 자체수입	50,459	49,004	1,455	-	-	-
	세출결산액	595,131	595,385	1,666	-	1,920	-
	세출결산액 중 인건비	52,432	52,432	1	-	-	-
	세출결산액 중 행사관련경비	3,757	2,132	1,625	-	-	-
	세출결산액 중 업무추진비	596	592	3	-	-	-
재정상태 항목 활용지표	■ 부채/자산	0.82	0.82	-	-	-	-
	■ 부채/환금자산	9.09	9.19	-	-	-	-
	■ 차입부채/재정자금	0.40	0.41	-	-	-	-
	자산	2,549,746	2,547,222	2,524	-	-	-
	부채	20,837	20,837	-	-	-	-
	환금자산(유동자산-기타유동자산+일반미수금)+장기금융상품+장기대여금-확자금위탁대여금+기타투자자산)	229,236	226,746	2,490	-	-	-
	재정자금(현금 및 현금성 자산+장·단기금융상품)	217,288	214,798	2,490	-	-	-
차입부채(장기차입부채 + 유동성 장기차입부채)	870	870	-	-	-	-	

- 지방교육재정부문은 광역 시·도 단위 자료입니다.
- 내부거래A : 자치단체와 공공기관간의 거래입니다.
- 내부거래B : 지방정부(자치단체와 공공기관)와 지방교육재정간의 거래입니다.

3 재정여건

3-1. 재정자립도(수시공시 예정)

- 재정자립도란 스스로 살림을 꾸릴 수 있는 능력을 나타내는 지표입니다. 재정자립도가 100%에 가까울수록 재정운영의 자립능력은 우수하게 됩니다. 2022년도 우리 함평군의 결산 기준 재정자립도는 ○○%입니다.

(단위 : 백만원, %)

재정자립도 (B/A)	세입 합계 (A=B+C+D+E)	자체세입 (B)	이전재원 (C)	지방채 (D)	보전수입 등 및 내부거래(E)
()	()	()	()	()	()

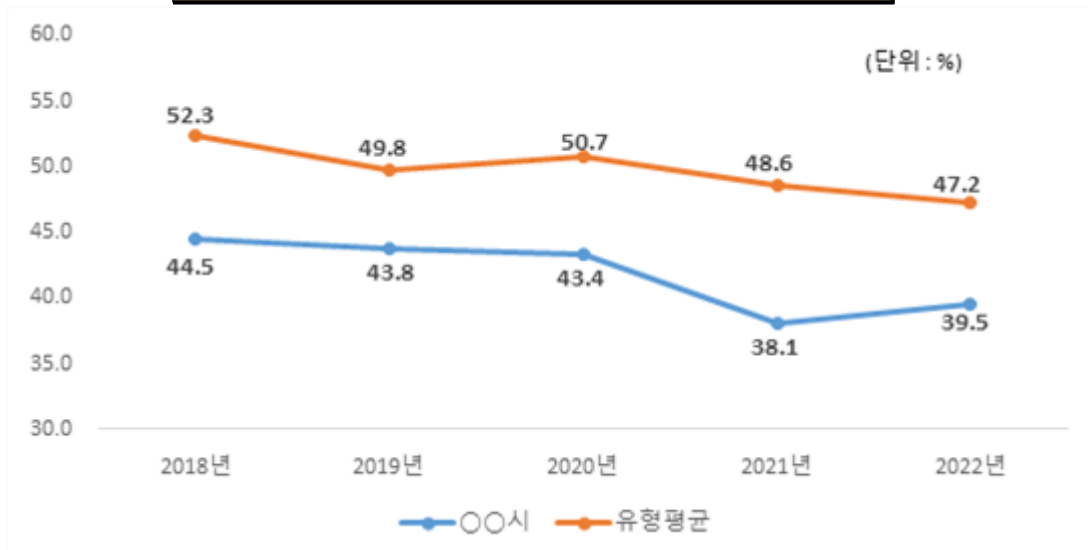
- ▶ 일반회계기준, ()는 2014년 세입과목이 개편되기 이전을 기준으로 산출한 값입니다.
 - * 2014년 세입과목 개편으로 잉여금, 이월금, 전입금, 예탁·예수금 등이 세외수입에서 제외
- ▶ ‘자체세입’, ‘보전수입 등 및 내부거래’ 및 ‘세입 합계’의 각 수치는 결산액에서 ‘전년도 이월 사업비’를 제외한 값입니다. 예산 기준 재정자립도 산정시 전년도 이월 사업비가 포함되지 않기 때문에 지표 간 비교를 위해 이를 제외하였습니다.
- ▶ 자체세입 : 지방세(지방교육세 제외) + 세외수입 ▶ 이전재원 : 지방교부세 + 조정교부금 등 + 보조금

❖ 재정자립도 연도별 현황

(단위 : %)

2018	2019	2020	2021	2022
6.89	7.90	7.54	7.78	

유형 지방자치단체와 재정자립도 비교



- ☞ ① 연도별 재정자립도 추이와 ② 유형 지방자치단체와 비교하여 재정자립도가 높은 (낮은) 사유(자체세입과 이전재원의 비중, 지역특성, 재정상황 등)를 설명
- ▶ 2023년 10월 수시공시 예정

3-2. 재정자주도(수시공시 예정)

■ 재정자주도란 전체 세입에서 용처를 자율적으로 정하고 집행할 수 있는 재원의 비율을 말합니다. 재정자주도가 100%에 가까울수록 재정운용의 자율성도 좋다는 의미이며 2022년도 우리 함평군의 결산 기준 재정자주도는 ○○%입니다.

(단위 : 백만원, %)

재정자주도 (B/A)	세입 합계 (A=B+C+D+E)	자주자원 (B)	보조금 (C)	지방채 (D)	보전수입 등 및 내부거래(E)
()	()	()	()	()	()

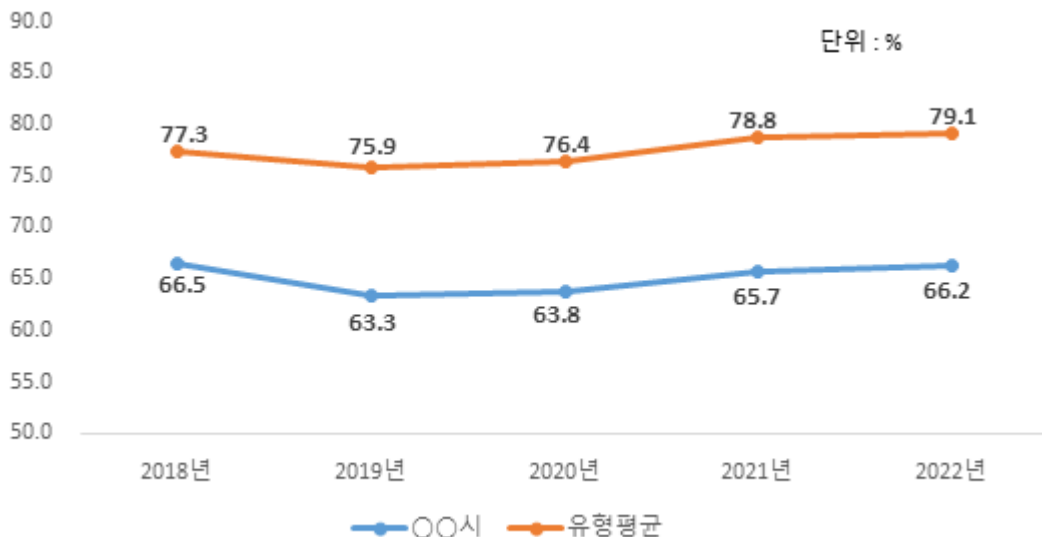
- ▶ 일반회계기준, ()는 2014년 세입과목이 개편되기 이전을 기준으로 산출한 값입니다.
 - * 2014년 세입과목 개편으로 잉여금, 이월금, 전입금, 예탁·예수금 등이 세외수입에서 제외
- ▶ ‘자주자원’, ‘보전수입 등 및 내부거래’ 및 ‘세입 합계’의 각 수치는 결산액에서 ‘전년도 이월 사업비’를 제외한 값입니다. 예산 기준 재정자주도 산정시 전년도 이월 사업비가 포함되지 않기 때문에 지표 간 비교를 위해 이를 제외하였습니다.
- ▶ 자주자원 : 자체세입 + 지방교부세 + 조정교부금

❖ 재정자주도 연도별 현황

(단위 : %)

2018	2019	2020	2021	2022
57.81	57.97	50.42	52.08	

유형 지방자치단체와 재정자주도 비교



☞ ① 연도별 재정자주도 추이와 ② 유형 지방자치단체와 비교하여 재정자주도가 높은 (낮은) 사유(자체세입과 이전재원의 비중, 지역특성, 재정상황 등)를 설명

▶ 2023년 10월 수시공시 예정

3-3. 통합재정수지(수시공시 예정)

- 통합재정수지란 당해연도의 일반회계, 특별회계, 기금을 모두 포괄한 수지로서 회계-기금간 내부거래 및 차입, 채무상환 등 보전거래를 제외한 **순수한 재정 수입에서 순수한 재정지출을 차감한 수치**를 의미합니다. 다음은 2022년도 우리 함평군의 결산 기준 통합재정수지입니다.

(단위 : 백만원)

회계별	통 계 규 모					통합재정 규모 (F=B+E)	통합재정 수지 (G=A-F)
	세입 (A)	지출 (B)	융자 회수 (C)	융자 지출 (D)	순융자 (E=D-C)		
총 계							
일반회계							
기타 특별회계							
공기업 특별회계							
기 금							

- ▶ 결산 총계 기준
- ▶ 통합재정규모 = 지출(경상지출+자본지출) + 순융자(융자지출-융자회수)
- ▶ 통합재정수지 = 세입(경상수입 + 이전수입 + 자본수입) - 통합재정규모

❖ 통합재정수지 연도별 현황

(단위 : 백만원)

2018	2019	2020	2021	2022

☞ ① 통합재정수지가 적자(후자)인 사유 및 ② 주요 증감원인 등 구체적 내용 설명

▶ 2023년 10월 수시공시 예정

4 부채 / 채무 / 채권

4-1. 통합부채 현황(수시공시 예정)

- 통합부채는 지방자치단체, 「지방공기업법」에 따른 지방공기업, 「지방자치단체 출자·출연 기관의 운영에 관한 법률」에 따른 출자·출연기관의 부채를 통합하여 산정한 부채입니다. 우리 함평군의 통합부채는 다음과 같습니다.

(단위 : 백만원, %)

구분	2021년	2022년	증감
통합자산	2,387,637		
통합부채	21,437		
유동부채	12,446		
장기차입부채	-		
기타비유동부채	8,991		

- ▶ '22년 결산 순계기준
- ▶ 우리 함평군의 통합부채 작성대상 기관은 총 1개로 출자·출연기관 00개를 포함하고 있음
- ▶ 지방자치단체 통합부채 현황은 「지방자치단체 재무회계운영규정」의 지방자치단체 재무상대표를 기준으로 전환·합산된 것임
- ▶ 통합자산 : 유동자산, 투자자산, 일반유형자산, 주민편의시설, 사회기반시설, 기타비유동자산
- ▶ 통합부채 : 유동부채, 장기차입부채, 기타비유동부채로 구성
 - 유동부채 : 단기차입금, 유동성장기차입부채, 기타유동부채 등
 - 장기차입부채 : 장기차입금, 지방채증권
 - 기타비유동부채 : 퇴직급여충당부채, 장기예수보증금 및 미지급금 등

- ▶ 통합부채는 산정결과 확정 후 별도 공시('23.12. 예정)

4-2. 지방자치단체 부채 현황

- 부채란 금융기관의 채무를 포함하여 **향후 지방자치단체가 지급의무(퇴직금, 미지급금, 보관금 등)가 있는 것을 복식부기 형태로 표시한 것으로**,
 '4-6. 지자체 채무 현황'의 지방채무와
 '4-3. 지방공기업 부채' 중 직영기업(공기업 특별회계)의 부채를 포함하고 있습니다.
 우리 합평군의 부채현황은 다음과 같습니다.

(단위 : 백만원, %)

구 분	2021년	2022년	증 감	비고
자산(A)	2,386,804	2,547,222	160,418	
부채(B)	21,437	20,837	-600	
자산대비부채비율 (B/A*100)	0.9	0.82	-0.08	

- ▶ 발생주의 복식부기회계 기준
- ▶ 부 채 : 유동부채, 장기차입부채, 기타비유동부채
 - 유동부채 : 단기차입금, 유동성장기차입부채, 기타유동부채 등
 - 장기차입부채 : 장기차입금, 지방채증권
 - 기타비유동부채 : 퇴직급여충당부채, 장기예수보증금 및 미지급금 등
- ▶ 자 산 : 유동자산, 투자자산, 일반유형자산, 주민편의시설, 사회기반시설, 기타비유동자산

※ 2021, 2022 회계연도 재무보고서(재무제표) 참조

4-3. 지방공기업 부채 현황

■ 우리 함평군은 지방공기업이 **부존재**하여, 해당사항이 없습니다.

4-4. 출자·출연기관 부채 현황

■ 우리 함평군의 출자·출연기관 부채는 다음과 같습니다.

(단위 : 백만원, %)

구 분		2021년				2022년			
		자산 (A)	부채 (B)	자본 (C)	부채비율 (B/C)×100	자산 (A)	부채 (B)	자본 (C)	부채비율 (B/C)×100
합 계		833	0	833	0.0	2,524	0	2,524	0.0
출연 기관	소 계	833	0	833	0.0	2,524	0	2,524	0.0
	재단법인함평 축제관광재단	833	0	833	0.0	2,524	0	2,524	0.0

4-5. 우발부채 현황(수시공시 예정)

- 우발부채는 **상황의 변동에 따라 지방자치단체의 부채로 바뀔 가능성이 있는 부채**를 의미하며, 지방자치단체, 「지방공기업법」에 따른 지방공기업 및 「지방자치단체 출자·출연 기관의 운영에 관한 법률」에 따른 출자·출연기관의 전체 우발부채를 포함하고 있습니다.

(단위 : 백만원)

구분		2021년	2022년	증감
계				
보증채무 부담행위	소계			
	자산유동화 증권 ^①			
	금융기관 차입금 ^②			
예산외 의무부담	소계			
	공공토지비축협약 ^③			
	부지매입협약 ^④			
	비용부담 협약 ^⑤			
	기타 협약 ^⑥			
BTO사업 관련 재정지원 협약내역				
채무부담행위(미발생액)				

- ▶ 관계기관(지방자치단체, 지방공기업 및 출자·출자기관)간 상호 보증·협약 등에 따라 발생한 내부거래를 제거한 순계규모 기준
- ▶ '22년 결산부터 우발부채 항목 및 용어 등 수정(「우발채무 선제적 관리방안」('23.5.)에 따라 우발채무 분류체계 확정)
 - ※ 유동화증권 발행과 관련된 매입협약 등은 보증채무부담행위로 관리(한국예탁결제원 기준)
- ▶ ① 자치단체에서 자산유동화증권*(대출채권, 매출채권 등)을 매입하는 확약으로 제3자의 채무를 대신 지는 것
 - * 기업이나 은행이 보유한 자산(부동산, 매출채권, 대출금 등)을 근거로 발행하는 증권으로 채권시장에서 유통
- ▶ ② 금융기관에서 건설사, 농업인, 소상공인, 취약계층 등에 사업자금 등을 대출해주고 이를 자치단체에서 보증하는 것
- ▶ ③ 공공택지, 산업단지, 도로·철도 등 공익사업에 필요한 용지를 적기에 저렴한 가격으로 공급받기 위해 LH 토지은행과 협약
- ▶ ④ 산업단지, 공동주택 조성 등 자치단체가 일정 시점에 미분양 부지매입, 책임분양 등을 부담하는 협약
- ▶ ⑤ 사업시행자, 협약 당사자 등과 투자 비용, 금융비용, 운영 손실 비용 등을 보전하는 협약을 체결하는 경우
- ▶ ⑥ 교육청, 대학교 등과 협약을 맺어 학교 용지 부담 및 시설 건립사업, 각종 사업비 지원 등

- ▶ 우발부채는 산정결과 확정 후 별도 공시('23.12. 예정)

❖ 지급보증(보증채무부담행위) 세부내역

(단위 : 백만원)

구 분	발생연도	유형	행위명	제공 받은자	보증 채무액	부채 계상액	채권자	제공사유
계								
○○시(도)								
지 방 공 사· 공 단	○○공단							
	⋮							
출 자· 출연기관	○○기관							
	⋮							
(내부거래)								

❖ 예산의 의무부담

(단위 : 백만원)

구 분	약정유형	행위명	사업자	약정 금액 (최대손실 추정액, 우발부채)	총 사업비	사업 기간	약정 내용
계							
○○시(도)		XX단지 개발책임분양					사업명
지 방 공 사· 공 단	○○공단						
	⋮						
출 자· 출연기관	○○기관						
	⋮						
(내부거래)							

❖ BTO 사업관련 재정지원 협약내역

(단위 : 백만원)

구 분		사업명	운영권자	총사업비	계약기간	재정지원 협약내역	중도해지 환급금 내역	향후 부담 추정액
계								
○○시(도)								
지 방 공 사· 공 단	○○공단							
	⋮							
출 자· 출연기관	○○기관							
	⋮							
(내부거래)								

❖ 채무부담행위 세부내역

(단위 : 백만원)

구 분		발생연도	행위명	내용	채무부담 행위금액	피제공자	부채 계상액
계							
○○시(도)							
지 방 공 사· 공 단	○○공단						
	⋮						
출 자· 출연기관	○○기관						
	⋮						
(내부거래)							

4-6. 지자체 채무 현황

- 지방(자치단체)채무란 지방자치단체가 자치단체 권한 중의 하나인 지방세 과세권을 담보로 하여 사업 투자재원을 조달하는 채무를 의미합니다(상환기간은 1회계연도를 넘어서 이루어짐). 우리 함평군의 채무는 다음과 같습니다.

(단위 : 백만원)

구 분	'21년도 현재액 (A)	증 감 액			'22년도 현재액 E=(A+B)
		계 (B=C-D)	발생액 (C)	소멸액 (D)	
합 계	-	870	870	-	870
일 반 회 계	-	870	870	-	870
특 별 회 계	-	-	-	-	-
기 금 회 계	-	-	-	-	-

- ☞ 국토교통부 소관 「도시재생 뉴딜사업」 공모사업 선정을 위해(국비 지원액 대비 10%이상 지방채 활용 의무) 지방채가 작년 대비 870백만원 증가하였음

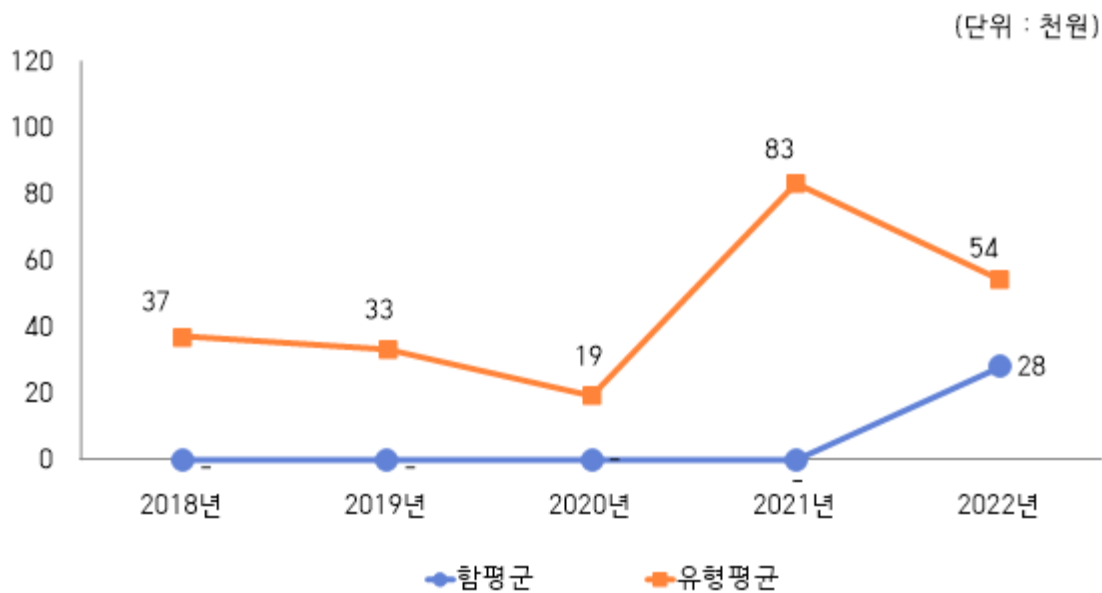
❖ 지방채무 연도별 현황

(단위 : 백만원, 명)

구 분	연 도 별				
	2018	2019	2020	2021	2022
채무현황	-	-	-	-	870
인구수	33,420	32,861	32,050	31,274	30,784
주민 1인당채무(천원)	-	-	-	-	28

※ 연도별 결산결과 채무결산보고서 채무현황 총괄의 기준연도별 현재액

유형 지방자치단체와 주민 1인당 채무 비교



4-7. 지방채발행 한도액 및 발행액

(단위 : 백만원, %)

구 분	연 도 별				
	2018	2019	2020	2021	2022
지방채발행한도액(A)	8,500	10,500	21,400	23,500	25,500
발행액(B)	-	-	-	-	870
발행비율(B/A*100)	-	-	-	-	3.41

- ▶ 지방채발행한도액은 행정안전부의 한도 산정기준 지침(7.1, 행안부장관→자치단체)에 따라 자치단체에서 자체 산정*한 기본한도액(7.15, 자치단체→행안부장관)에 별도한도를 더한 금액이며, 발행액은 자치단체가 당해연도에 실제 발행한 지방채 발행액임

* 지방재정법 개정('20.4.) 따라 지방채 한도 산정 권한이 행안부장관에서 자치단체로 변경

- ▶ 2013년부터 지방채발행한도액은 기본한도액에 별도한도액을 더한 금액으로 산정

* 별도한도액 = 의무매출채권(지역개발, 도시철도) + 차환채 + 장기미집행 도시계획시설 등

** 차환채 = 기존 지방채를 신규 지방채로 대체 발행하는 지방채로써 23년말까지 한시적으로 인정

4-8. 일시차입금 현황

- 일시차입금이란 지방자치단체가 예산을 지출함에 있어 일시적으로 예산상 현금의 부족이 생길 때 해당 회계연도의 수입으로 상환한다는 전제하에 금융기관 등으로 부터 단기간 차입하는 자금을 의미합니다.

우리 함평군의 2022년도 일시차입금 내역은 다음과 같습니다.

※ 우리 함평군의 2022년도 일시차입금 내역은 없습니다.

4-9. 민자사업 재정부담 현황

- 민자사업 재정부담이란 민간투자사업(BTL, BTO 등)으로 인하여 자치단체가 민간사업자에게 지급하는 임대료와 재정지원금 등을 의미합니다. 우리 함평군이 민자사업으로 부담하고 있는 내역은 다음과 같습니다.

(단위 : 백만원)

구 분	2021년	2022년	증 감	비고
합 계	730	763	33	
BTL 임대료 및 운영비	730	763	33	
BTO 재정지원금	-	-	-	

- ▶ BTL 사업관련 시설임대료는 현재가치로 평가하여 부채로 계상하고 있음

❖ 2022회계연도 민자사업 재정부담 세부내역

(단위 : 백만원)

구 분	사업명	총사업비	계약기간	재정부담액				비고
				소계	국비	시도비	시군구비	
합계								
BTL 사업	함평군공립 요양병원 BTL사업	5,722	2013.2~ 2033.1	763	236	-	527	

● BTL(임대형 민자사업)이란?

- 수익성은 떨어지나 공공서비스를 제공하는 학교, 회관 등의 사회기반시설을 민간사업자가 건설하고, 자치단체가 이를 임차하여 민간사업자에게 사용료를 지급하는 방식의 민간투자사업을 말합니다.

● BTO(수익형 민자사업)란?

- 수익성이 있는 도로, 교량, 터널, 경전철 등의 시설을 민간사업자가 건설 후 자치단체에 양도한 대가로 민간사업자에게 해당 시설을 일정기간동안 운영하여 통행료 등의 수익을 얻을 수 있는 권한을 부여하는 방식의 민간투자사업을 의미합니다.

※ BTL의 경우 민간사업자가 자치단체로부터 일정한 임대수익을 보장받을 수 있는 반면, BTO의 경우에는 시설 수요변동에 따른 수익변화위험을 민간사업자가 부담하게 됨에 따라 자치단체에서는 민간사업자와 협약으로 최소운영수입보장 또는 운영비용보전 등의 재정지원을 하고 있습니다.

4-10. 재정건전성관리 계획 · 이행현황

- 지방재정건전성관리계획은 「지방재정법」 제87조의3에 근거하여 작성되며 이는 '22년도 통합부채와 우발부채의 변동 상황, '22년도 통합부채와 우발부채 추정액, '22~'26년도 기간에 대한 통합부채와 우발부채의 변동전망과 근거 및 관리계획을 포함하고 있습니다.

- ▶ 지방재정건전성관리계획 작성지침에 따라 별도 공시('23.12. 작성 후 공시예정)

4-11. 보증채무 현황

- 보증채무란 지방자치단체의 장기 공익을 위해 필요한 경우 미리 지방의회 의결을 받아 지급을 보증하는 행위로서 우리 함평군이 2022년 한 해 동안 지급 보증한 내역은 없습니다.

4-12. 채권 현황

- 채권이란 지방자치단체의 사업계획에 따라 사업자 및 개인에게 지원(융자)하고 정해진 기간 안에 채무자로부터 회수되거나 사법적 계약에 의한 증권입니다. 우리 함평군이 보유하고 있는 채권은 다음과 같습니다.

(단위 : 백만원)

구 분	'21년도 현재액 (A)	증 감 액			'22년도 현재액 (A+B)	
		계 (B=C-D)	발생액(C)	소멸액(D)		
합 계	9,311	-	962	962	9,311	
일 반 회 계	6,028	-	-	-	6,028	
특별회계	소 계	-	-	-	-	
	상수도특별회계	-	-	-	-	
	함평공영터미널 운영특별회계	-	-	-	-	
	수질개선특별회계	-	-	-	-	
	일반산업단지조성 사업특별회계	-	-	-	-	
	의료보호기금 특별회계	-	-	-	-	
	문화마을조성지구 관리특별회계	-	-	-	-	
	건축진흥특별회계	-	-	-	-	
	공영개발 사업특별회계	-	-	-	-	
	주민소득지원기금 특별회계	3,283	-	962	962	3,283
	도시계획시설 대지보상특별회계	-	-	-	-	
	농공지구조성사업 특별회계	-	-	-	-	
	문화마을조성지구 관리특별회계	-	-	-	-	
	기금회계	소 계	-	-	-	-
인재양성기금		-	-	-	-	
농산물안정기금		-	-	-	-	
투자유치진흥기금		-	-	-	-	
통합재정안정화기금 (재정안정화계정)		-	-	-	-	
옥외광고발전기금		-	-	-	-	
환경보전기금		-	-	-	-	
사회복지기금		-	-	-	-	
재난관리기금		-	-	-	-	
식품진흥기금		-	-	-	-	
통합재정안정화기금 (통합계정)	-	-	-	-		

▶ '22년 결산결과 채권현재액보고서의 회계별 채권관리현황

❖ 채권 연도별 현황

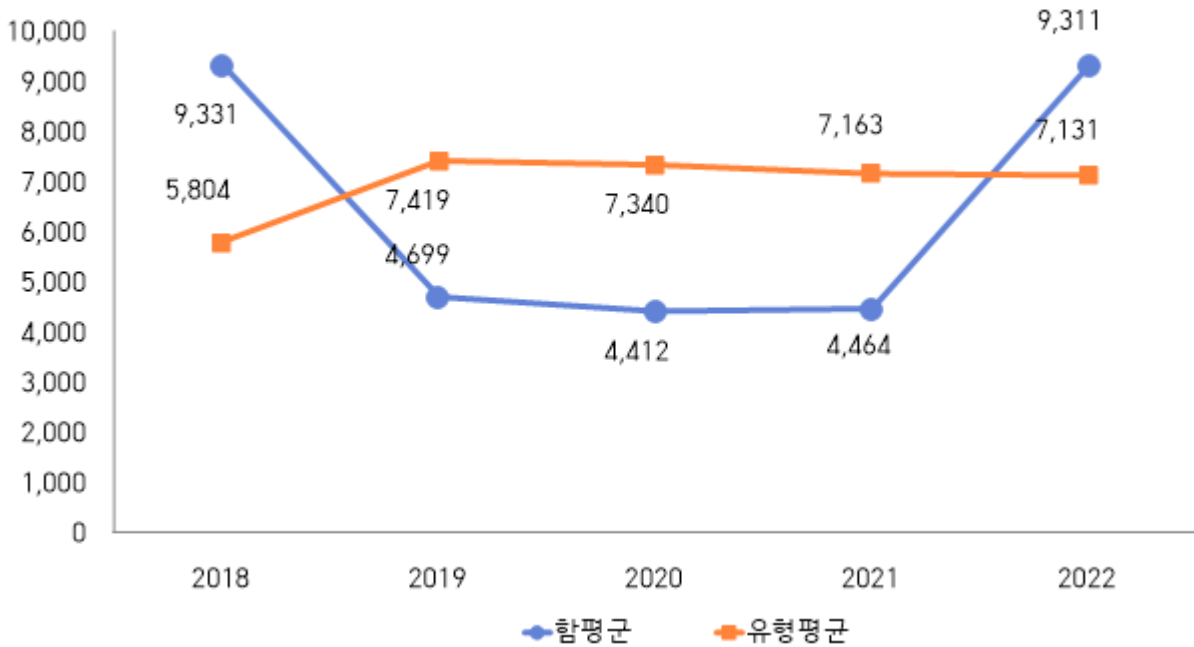
(단위 : 백만원)

구 분	연 도 별				
	2018	2019	2020	2021	2022
채권현황	9,331	4,699	4,412	4,464	9,311

▶ 연도별 결산결과 채권현재액보고서 회계별 채권관리현황의 기준년도 현재액

유형 지방자치단체와 채권현황 비교

(단위 : 백만원)



5 주요예산 집행결과

5-1. 기본경비 집행현황

- 기본경비란 지방자치단체의 부서운영에 필수적으로 소요되는 경비로서 각종 사무용품 구입, 공공요금, PC 등 물품구입, 기관 및 부서 업무 추진에 따른 경비 등입니다. 우리 함평군의 기본경비 집행현황은 다음과 같습니다.

(단위 : 백만원, %)

구 분	세출결산액 (A)	기본경비 (B)	비율 (B/A)	비 고
합 계	560,820	1,693	0.3	
일반운영비	560,820	991	0.17	
여 비		385	0.07	
업무추진비		316	0.06	
직무수행경비		-	-	
자산취득비		-	-	

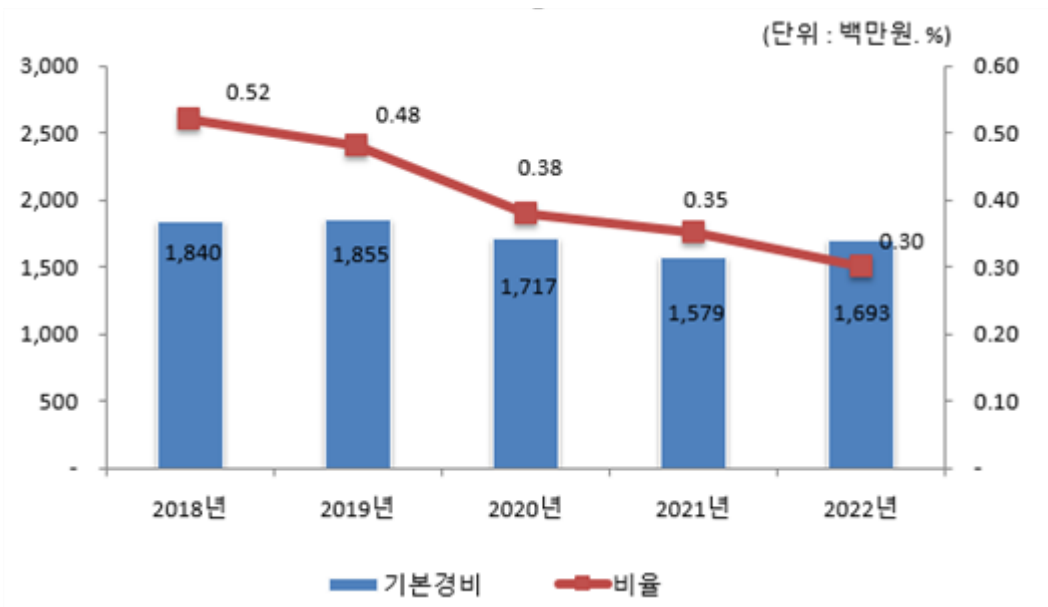
- ▶ 대상회계 : 일반회계, '행정운영경비의 설정' 중 기본경비 항목
- ▶ 일반운영비는 사무관리비 (201-01)+공공운영비 (201-02), 여비는 국내여비 (202-01)+월액여비 (202-02), 업무추진비는 기관운영업무추진비 (203-01)+정원가산업무추진비 (203-02)+부서운영업무추진비 (203-04), 직무수행경비는 직책급업무수행경비 (204-01), 자산취득비는 자산 및 물품취득비 (405-01)

❖ 기본경비 연도별 현황

(단위 : 백만원, %)

구 분	연 도 별				
	2018	2019	2020	2021	2022
세출결산액	355,606	389,043	450,260	451,099	560,820
기본경비	1,840	1,855	1,717	1,579	1,693
비율	0.52	0.48	0.38	0.35	0.3

기본경비 연도별 변화



☞ 코로나19 완화 등으로 일반운영비에 속하는 행사운영비와 여비 지출이 전년('21년도) 대비 증가하여 기본경비 총 지출액이 소폭 증가하였음.

5-2. 자치단체 청사 기준면적 초과 현황

■ 지방자치단체별 본청·의회청사 및 단체장 집무실의 기준면적 초과 현황은 다음과 같습니다
(단위 : m², '22.12.31. 현재)

본청 청사			의회청사			단체장 집무실		
기준 면적	보유 면적	초과 면적	기준 면적	보유 면적	초과 면적	기준 면적	보유 면적	초과 면적
8,385	7,875	-	1,506	1,416	-	99	99	-

* 근거 : 공유재산 및 물품관리법 제 94조의 3, 같은 법 시행령 제95조

5-3. 공무원 기준인건비 집행현황

■ 우리 함평군의 2022년도 공무원 인건비 집행현황은 다음과 같습니다.

(단위 : 백만원, %)

구 분	세출결산액 (A)	인건비 (B)	비율 (B/A)	비고
합 계	560,820	54,660	9.75	
인건비		42,007	7.49	
직무수행경비		1,261	0.22	
포상금		1,869	0.33	
연금부담금 등		9,524	1.7	

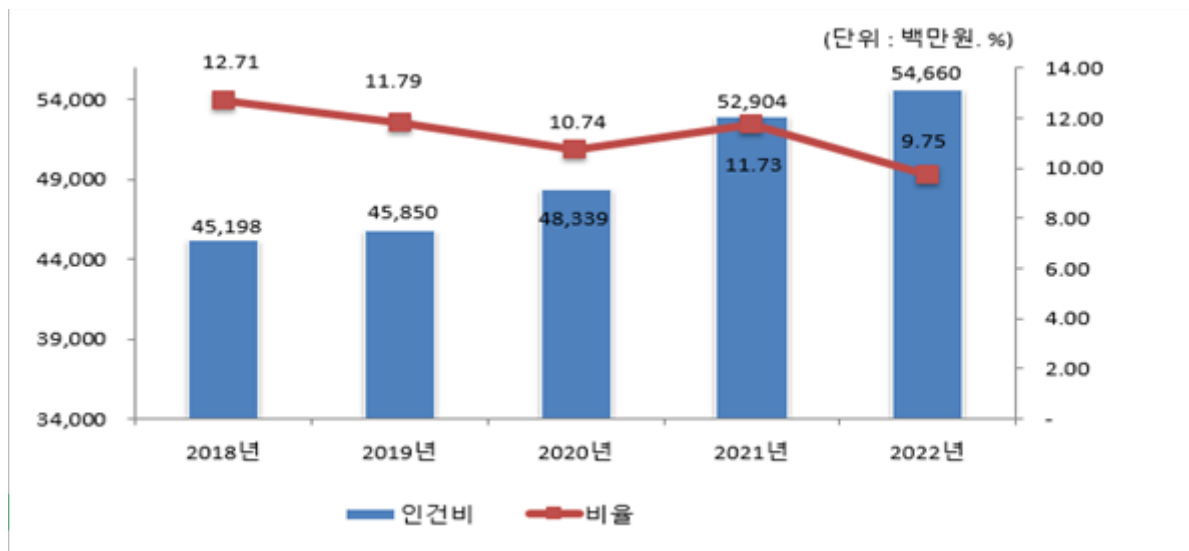
- ▶ 인건비는 보수 (101-01), 기타직보수 (101-02), 무기계약근로자보수(101-03), 직무수행경비는 직급보조비 (204-02), 포상금은 성과상여금 (303-02), 연금부담금 등은 연금부담금 (304-01), 국민건강보험금(304-02), 304-04(공무직(무기계약) 근로자 고용보험료부담금)이 해당함
- ▶ 보수(101-01)는 기본급, 수당, 정액급식비, 명절휴가비, 연가보상비
- ▶ 대상회계 : 일반회계, '22년 결산결과 과목별 총 지출액(7개 통계목)

❖ 인건비 연도별 현황

(단위 : 백만원, %)

구 분	연 도 별				
	2018	2019	2020	2021	2022
세출결산액(A)	355,606	389,043	450,260	451,099	560,820
인건비(B)	45,198	45,850	48,339	52,904	54,660
인건비비율(B/A)	12.71	11.79	10.74	11.73	9.75

인건비 연도별 변화



👁️ 전년('21년)대비 공무원 인원 증가로 인건비, 직무수행경비 등 전체적인 인건비 집행액은 증가하였으나, 전년 대비 세출결산액 증가로 인건비 비율은 감소하였음

5-4. 업무추진비 집행현황

■ 우리 합평균의 업무추진비 집행현황은 다음과 같습니다.

(단위 : 백만원, %)

구 분	세출결산액 (A)	업무추진비 (B)	비율 (B/A)	비 고
합 계	560,820	367	0.07	
기관운영업무추진비 (203-01)		161	0.03	
시책추진업무추진비 (203-03)		206	0.04	

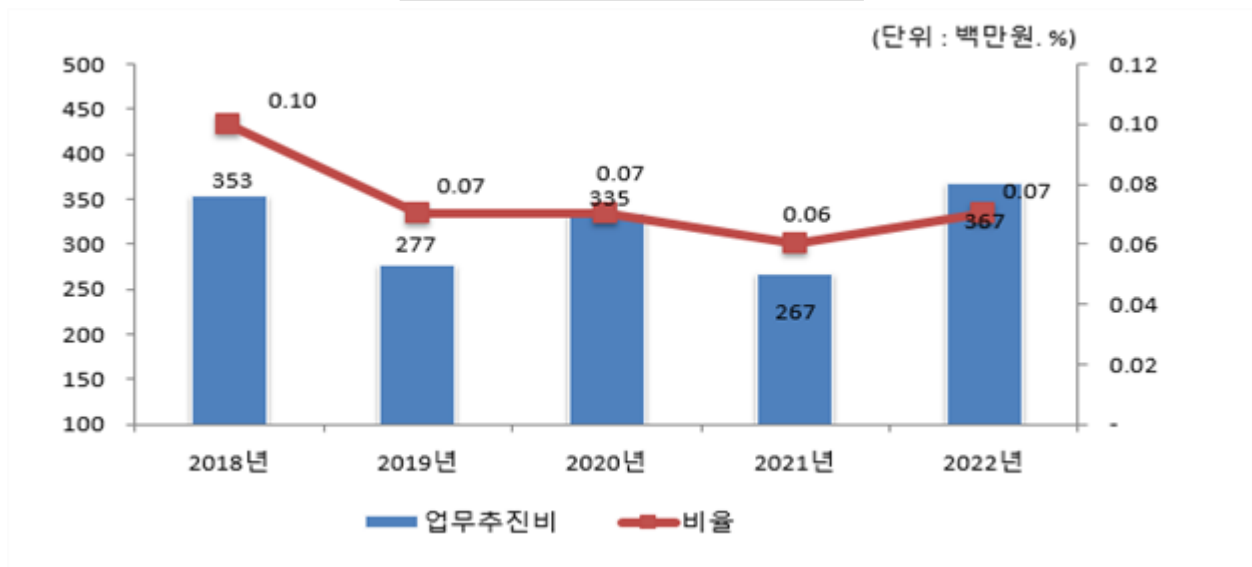
▶ 대상회계 : 일반회계, '22년 결산결과 203-01, 203-03 집행총액

❖ 업무추진비 연도별 현황

(단위 : 백만원, %)

구 분	연도별				
	2018	2019	2020	2021	2022
세출결산액	355,606	389,043	450,260	451,099	560,820
업무추진비	353	277	335	267	367
비율	0.1	0.07	0.07	0.06	0.07

업무추진비 연도별 변화



☞ 코로나19 완화로 전년('21년) 대비 업무추진비 집행이 증가하였음

◆ '22년도 시책추진업무추진비 집행내역 (별지1 참조)

5-5. 국외여비 집행현황

■ 2022년도 국외출장 및 국외여비 집행내역은 다음과 같습니다.

출장기간	국외출장 목적 및 성과	출장지역	총 출장 인원(명)	국외여비 집행액 (백만원)	비고
총 계					
2022. 12. 20. ~ 12. 23.	2022 전남 공직자 국외연수-19기 지방자치 아카데미 참석	일본	1	1	
2022. 12. 20. ~ 12. 23.	일본원전, 재난위기대응 실태조사 국외연수 출장	일본	1	2	

▶ 대상회계 : 일반회계, 특별회계 (202-03 국외업무여비, 202-04 국제화여비)

5-6. 지방의회경비 집행현황

■ 우리 함평군의 2022년도 지방의회경비의 집행현황은 다음과 같습니다.

(단위 : 백만원, 명, %)

세출결산액 (A)	의회경비 집행액 (B)	의회경비 비율 (B/A)	지방의원 정수 (C)	1인당 의회경비 (B/C)(천원)
560,820	369	0.07	7	52,728

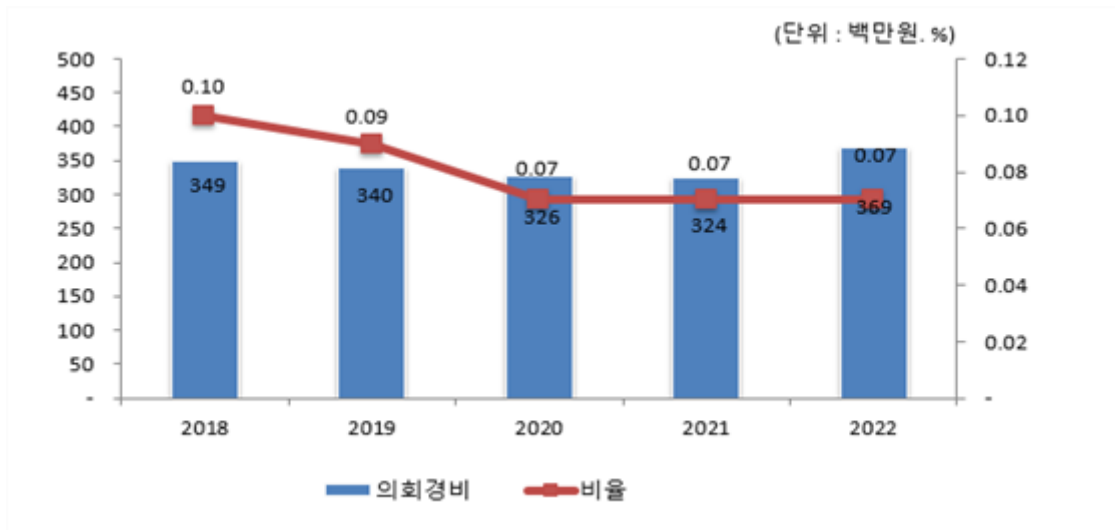
- ▶ 대상 회계 및 집행액 : 일반회계, '22년 결산결과 의회경비* 집행액
- ▶ *의회경비 : 의정활동비(205-01), 월정수당(205-02), 의원국내여비(205-03), 의원국외여비(205-04), 의정운영공통경비(205-05), 의회운영업무추진비(205-06), 의원역량개발비(민간위탁,205-08), 의원정책개발비(205-09), 의장협의체부담금(205-10), 의원국민연금부담금(205-11), 의원국민건강부담금(205-12)

❖ 의회경비 연도별 현황

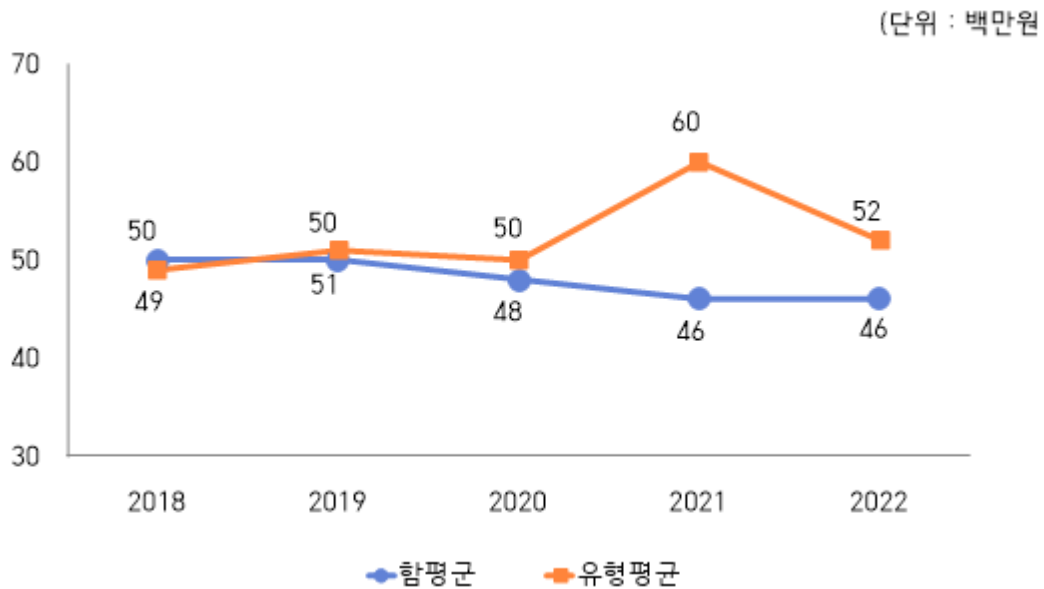
(단위 : 백만원, 명, %)

구 분	연도별				
	2018	2019	2020	2021	2022
세출결산액	355,606	389,043	450,260	451,099	560,820
의회경비	349	340	326	324	369
의원 정수	7	7	7	7	7
세출대비 의회경비 비율	0.1	0.09	0.07	0.07	0.07
지방의원 1인당 의회경비(천원)	49,887	48,528	46,607	46,302	52,728

의회경비 연도별 집행액 및 비율 변화



의원 1인당 의회경비 연도별 유형 지방자치단체와 비교



5-7. 지방의회 국외여비 집행현황

■ 우리 함평군의 2022년도 지방의회 국외여비의 집행현황은 다음과 같습니다.

(단위 : 백만원, 명)

국외여비 집행액 (A)	지방의원 정수(명) (B)	의원 1인당 국외여비 집행액 (A/B)(천원)
-	7	-

▶ 의회비 중 국외여비 집행액, 지방의원 정수는 2022.12.31일 기준(별첨)

❖ 지방의회 국외여비 세부 집행내역

(단위 : 백만원, 명)

출장기간	국외출장 목적 및 성과	출장지역	출장의원수 (동행공무원)	국외여비 집행액
총 계				
해	당	없	음	

5-8. 맞춤형복지제도 시행경비 현황

■ 맞춤형복지제도 시행경비란 지방공무원법 제77조에 따라 시장(도지사, 군수, 구청장)이 공무원의 근무능률을 높이기 위하여 실시하는 공무원에 대한 복지제도의 시행경비로서, 2022년 우리 함평군의 공무원 맞춤형복지제도 시행경비 집행현황은 다음과 같습니다.

대상인원 (A) (명)	맞춤형복지제도 시행경비 지급총액(B) (백만원)	1인당 맞춤형복지제도 시행경비 기준액(C) (천원)	1인당 맞춤형복지제도 시행경비(D=B/A) (천원)	1인당 기준액 대비 시행경비 (D/C)(%)
910	1,234	1,000	1,000	98.25

▶ 대상인원 : 연도말 기준 현원

▶ 대상회계 : 일반회계

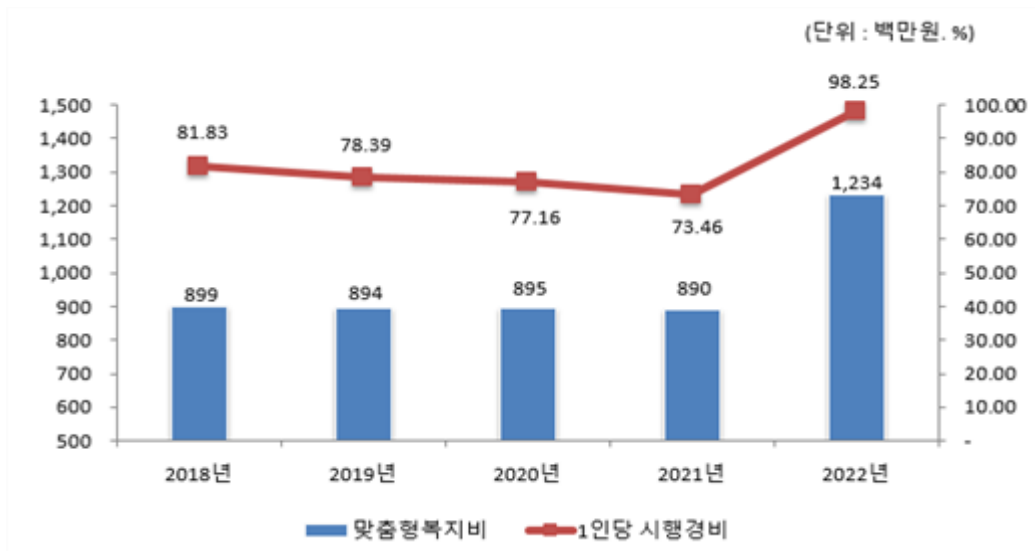
▶ 맞춤형복지제도 시행경비 지급총액 : '22년 맞춤형복지제도 시행경비(201-04) 결산액

❖ 맞춤형복지제도 시행경비 연도별 현황

(단위 : 백만원, %)

구 분	연 도 별				
	2018	2019	2020	2021	2022
대상인원 (A)(명)	852	864	872	891	910
맞춤형복지제도 시행경비 지급총액(B)(백만원)	899	894	895	890	1,234
1인당 맞춤형복지제도 시행경비 기준액(C)(천원)	1,000	1,000	1,000	1,000	1,000
1인당 맞춤형복지제도 시행경비(D)(천원)	1,000	1,000	1,000	1,000	1,000
1인당 기준액 대비 시행경비(D/C)(%)	81.83	78.39	77.16	73.46	98.25

맞춤형복지제도 시행경비 연도별 추이



- ☞ 대상인원이 전년('21년) 대비 증가하여 지급총액이 증가하였음 (근속 연수·가족 부양에 따라 차등 지급)

5-9. 연말지출 비율

- 우리 함평군에서 2022년 11월~12월 중에 지출(원인행위)한 내역은 다음과 같습니다.
(단위 : 백만원, %)

구 분	세출결산액 (A)	연말 (11~12월) 지출원인행위액 (B)	비율 (B/A)
계	135,417	53,317	39.37
시설비 (401-01)	130,632	52,411	40.12
감리비 (401-02)	4,345	779	17.92
시설부대비 (401-03)	358	127	35.39
행사관련시설비 (401-04)	82	0	0.32

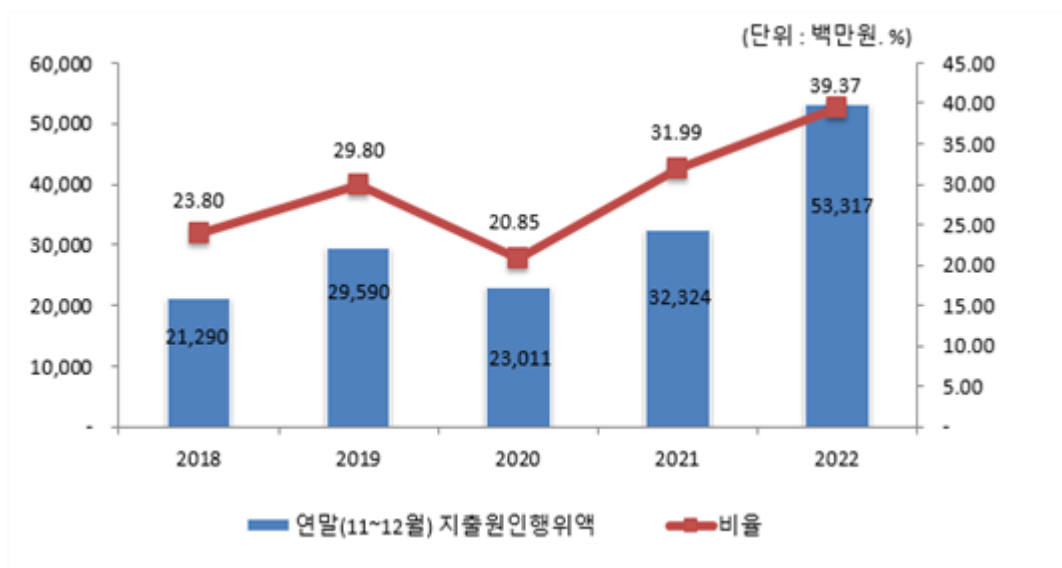
- ▶ 대상회계 : 일반회계, 분청분만 해당(직속기관, 사업소 등은 제외)
- ▶ 세출결산액은 목별(시설비, 감리비, 시설부대비, 행사관련시설비) 지출액

❖ 연말지출비율 연도별 현황

(단위 : 백만원, %)

구 분	연도별				
	2018	2019	2020	2021	2022
세출결산액 (A)	89,456	99,288	110,342	101,031	135,417
연말 (11~12월) 지출원인행위액 (B)	21,290	29,590	23,011	32,324	53,317
비율(B/A)	23.8	29.8	20.85	31.99	39.37

연말지출비율 연도별 변화



- ☞ 사업별 선금·기성·준공금 등 지출 사유가 발생하여 전년('21년도) 대비 연말 지출 비율이 증가하였음

5-10. 금고 협력사업비 운영 현황

- 금고 협력사업비는 자치단체와 금고은행간 약정에 따라 금고지정에 대한 반대급부로 금고은행에서 자치단체에 용도 지정 없이 출연하는 현금으로, 그 성격은 일반재원(기타수입, 224-06)에 해당합니다. 우리 함평군의 2022회계연도 금고 협력사업비 운영 현황은 다음과 같습니다.

❖ 협력사업비의 2022년도 세입예산 편성내역

(단위 : 백만원)

구 분	금고은행	약정기간	약정기간 총액	예산 편성액	실제 출연액	세입 처리액
합 계			320	80	80	
제1금고	농협은행	'22.01.01~ '25.12.31.	280	70	70	70 ('22.12월)
제2금고	광주은행	'22.01.01~ '25.12.31.	40	10	10	10 ('22.12월)

- ▶ 제1금고 : 일반회계 또는 일반회계를 포함한 특별회계, 기금 등을 소관하는 금고은행
- ▶ 제2금고 등 : 일반회계를 제외한 특별회계, 기금 등을 소관하는 금고은행
- ▶ '15.1.1부터 약정기간이 시작되는 경우 지방재정법 개정('14.5.28)에 따라 금고의 수는 2개를 초과할 수 없음

❖ 협력사업비의 2022년도 세출예산 편성.집행내역

(단위 : 백만원)

추진 부서	사업명	예산 편성				집행액	집행잔액 (불용액 등)	비고
		분야	부문	통계목	금액			
		해	당	없	음			

6 지방세 / 세외수입

6-1. 지방세 징수실적

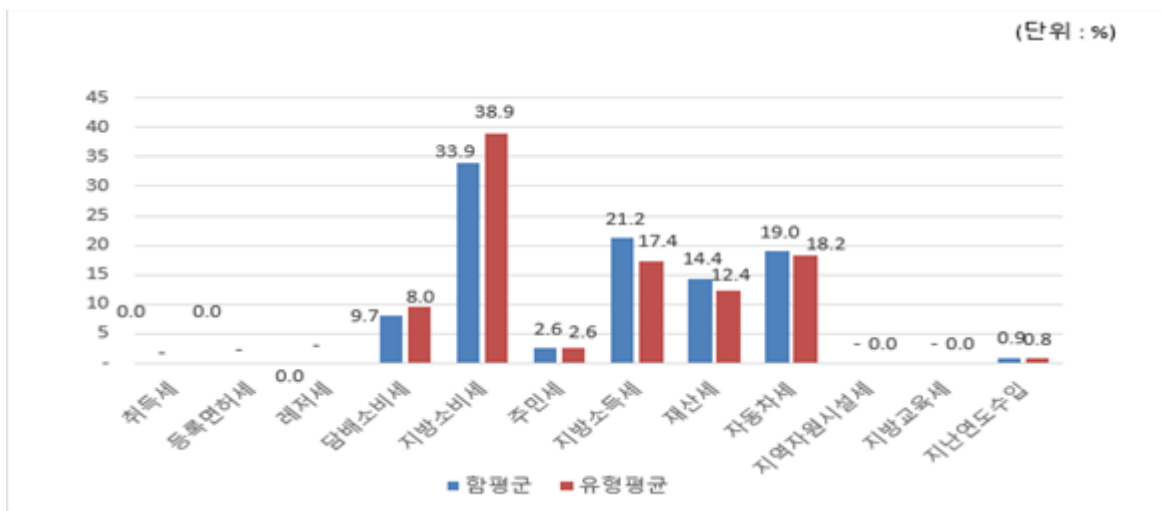
- 지방세 징수실적은 지방세법에 따라 지방자치단체가 주민들로부터 지방세를 징수한 실적을 말합니다. 지방세는 지방자치단체 자체세입의 근간을 이루는 재원으로, 지방세 징수액이 늘어날수록 재정운영 자립능력은 우수하게 됩니다. 2022년도(결산 기준) 우리 함평군의 지방세 징수액은 26,867백만원입니다.

(단위 : 백만원, %)

구 분	연도별 지방세 징수액			2022년 징수액		최근 평균 증가율(%)
	2019	2020	2021	2022	비중(%)	
합 계	17,987	23,496	23,788	26,867	100.00	14.31
취 득 세	-	-	-	-	-	-
등록면허세	-	-	-	-	-	-
레저세	-	-	-	-	-	-
담배소비세	2,032	2,160	2,134	2,158	8.03	2.03
지방소비세	-	6,959	6,689	9,114	33.92	-
주민세	536	550	467	687	2.56	8.63
지방소득세	3,882	3,854	4,517	5,695	21.20	13.63
재산세	3,008	3,785	3,496	3,861	14.37	8.68
자동차세	8,279	5,917	6,219	5,101	18.99	-14.91
지역자원시설세	-	-	-	-	-	-
지방교육세	-	-	-	-	-	-
지난연도수입	249	270	267	250	0.93	0.13

▶ 최근 평균증가율(최근 3년의 연평균 증가율) = (최종연도(ex:2022) 금액 / 최초연도(ex:2019) 금액) ^ (1/3) - 1

유형 지방자치단체와 지방세징수액 세목별 비중 비교(2022년 결산기준)



☞ 지방세 확보를 위한 노력의 결과로 자동차세와 지난연도수입 부분을 제외한 모든 부문에서

징수율이 전년 대비('21년도) 증가했음

6-2. 지방세 지출현황

- 지방세지출현황이란 지방세 감면 등 지방세 특례에 따른 재정지원의 직전 회계연도 실적과 해당 회계연도의 추정 금액에 대한 보고서로, 투명·건전한 지방재정 구현을 위해 지방자치단체의 장이 작성하여 지방의회에 제출합니다.(지방세특례제한법 제5조) 우리 함평군의 2022년도 지방세 지출현황은 다음과 같습니다.

(단위 : 백만원, %)

구 분	연 도 별				
	2018	2019	2020	2021	2022
비과세·감면액 (A)	2,204	2,297	2,345	2,741	2,920
비과세	1,521	1,465	1,522	1,685	2,040
감면	683	832	823	1,056	879
지방세 징수액 (B)	12,376	17,987	23,496	23,788	26,867
비과세·감면율 (A/A+B)	15.21	11.33	9.07	10.33	9.8

❖ 기능별 현황

(단위 : 백만원, %)

분 야	2021년도(A)		2022년도(B)		증감(C=B-A)	
	금액	구성비	금액	구성비	금액	증감률(C/A)
총 계	2,741	100.00	2,920	100.00	178	6.50
일반공공행정	722	26.32	883	30.25	162	22.41
공공질서 및 안전	207	7.56	45	1.55	162	△78.10
교육	210	7.64	237	8.11	27	12.98
문화 및 관광	53	1.95	56	1.93	3	5.55
환경 보호	-	-	-	-	-	5.00
사회 복지	173	6.30	164	5.63	△8	△4.77
보건	-	-	-	-	-	-
농림해양수산	129	4.72	126	4.33	△3	△2.27
산업·중소기업	34	1.24	21	0.71	△13	△39.18
수송 및 교통	1	0.03	1	0.03	0	4.32
국토 및 지역개발	378	13.77	394	13.50	17	4.37
과학기술	-	-	-	-	-	-
국가	811	29.58	966	33.08	155	19.10
외국	-	-	-	-	-	-
기타	24	0.89	26	0.88	1	5.33

❖ 세목별 비과세·감면 현황(2022회계연도 결산기준)

(단위 : 백만원)

구 분	합 계	지방세법	지방세특례 제한법	감면조례	조세특례 제한법	기타
합 계	2,920	2,040	875	4	-	-
보 통 세	소 계	-	-	-	-	-
	취득세	1	-	-	-	-
	등록면허세	2,718	2,006	709	3	-
	레저세	201	35	166	1	-
	지방소비세	-	-	-	-	-
	주민세	-	-	-	-	-
	재산세	-	-	-	-	-
	자동차세	-	-	-	-	-
	지방소득세	-	-	-	-	-
	담배소비세	-	-	-	-	-
목 적 세	소 계	-	-	-	-	-
	도시계획세	-	-	-	-	-
	지역자원시설세	-	-	-	-	-
	지방교육세	-	-	-	-	-



6-3. 지방세 및 세외수입 체납현황

■ 우리 함평군의 지방세 및 세외수입의 체납현황은 다음과 같습니다.

(단위 : 백만원)

구 분	2021년말 체납누계액(A)	2022년말 체납누계액(B)	증감액(B-A)
합 계	5,592	3,248	-2,344
지방세	674	757	83
세외수입	4,919	2,490	-2,429

▶ 대상회계 : 일반회계

☞ 보조금 환수금, 과태료 등 고액 체납액이 전년 대비 감소하여 전년 대비 체납액 증가액 감소

❖ 체납액 연도별 현황

(단위 : 백만원)

구 분	연 도 별				
	2018	2019	2020	2021	2022
합 계	3,642	4,542	5,012	5,592	3,248
지방세	830	1,059	659	674	757
세외수입	2,812	3,484	4,354	4,919	2,490

유형 지방자치단체와 체납액 비교

