

## 2022년 함평군 예산기준 재정공시

2022. 2.

함평군수 (인)

- ◆ 우리 함평군의 '22년도 예산규모(세입예산)는 5,019억원으로, 전년 예산대비 267억원이 증가하였으며, 동일유형 지방자치단체 평균액(4,659억원)보다 360억원이 많습니다.
  - 그 중 일반회계 세입재원별 예산편성 현황을 살펴보면, 자체수입(지방세 및 세외수입)은 348억원, 이전재원(지방교부세, 조정교부금, 보조금)은 4,141억원, 지방채·보전수입 등 및 내부거래는 100억원입니다.
- ◆ 우리 군의 '22년도 당초예산 중 일반회계 예산규모 대비 자체수입의 비율인 '재정자립도'는 7.58%이며, 자체수입에 자주재원을 더하여 계산한 비율인 '재정자주도'는 56.5%입니다.
- ◆ 우리 군의 '22년 당초예산(일반회계+특별회계+기금) 기준 통합 재정수지(순세계잉여금 포함)는 2억원의 적자입니다.
- ◆ 이러한 전반적인 상황으로 볼 때, 우리 군의 재정은 자체세원이 열악하여 세입예산이 상대적으로 낮으나 세원발굴을 통한 세수 증대 노력 및 보조금 등 중앙 재정지원의 적극적인 확보로 건전한 재정운영을 위해 최선을 다하고 있는 것으로 판단됩니다.
- ◎ 자세한 내용은 우리군 인터넷 홈페이지에서 보실 수 있으며, 건의나 궁금한 사항이 있으시면 아래 담당자 에게 연락주시기 바랍니다.  
(<https://www.hampyeong.go.kr/contentsView.do?pageId=www532>)

담 당 자 : 기획감사실 선유성(061-320-1414)

# 1 공통공시 총괄

☐ 다음은 공시하는 내용을 요약한 표입니다.

(단위 : 억원, %)

재정운영 결과		합평균			동일유형 자치단체 평균			
		'22년도 (A)	'21년도 (B)	증감 (C=A-B)	'22년도 (A)	'21년도 (B)	증감 (C=A-B)	
예산규모	세입예산 (기금포함)	5,019	4,752	267	4,659	4,323	336	
	세출예산 (기금포함)	5,019	4,752	267	4,659	4,323	336	
	지역통합 재정통계	항목별 공시내용 참조						
재정여건	재정자립도	7.58	8.04	△0.46	7.61	7.7	△0.09	
	재정자주도	56.5	52.62	3.88	60.4	56.57	3.83	
	통합재정수지	-2	13	△15	7	-25	32	
재정운영계획	중기지방 재정계획	항목별 공시내용 참조						
	성인지예산	항목별 공시내용 참조						
	주민참여예산	항목별 공시내용 참조						
	성과계획서	항목별 공시내용 참조						
	재정운영 개요	항목별 공시내용 참조						
	국외여비 편성현황	2	2	-	1	2	△1	
	행사·축제 경비 편성 현황	22	38	△16	45	41	4	
	업무 추진비	기관운영	2	2	-	2	2	-
		시책추진	2	2	-	2	2	-
	지방의회 관련경비	1	1	-	1	1	-	
	지방보조금	125	113	12	138	123	15	
1인당 기준 편성 현황	항목별 공시내용 참조							
재정운영성과	보통교부세 자체노력 반영현황(세출효율화)	항목별 공시내용 참조						
	보통교부세 자체노력 반영현황(세입확충)	항목별 공시내용 참조						
	지방교부세 감액 현황	항목별 공시내용 참조						
	지방교부세 인센티브 현황	항목별 공시내용 참조						

▶ 유형 지방자치단체 : 강원 화천군, 강원 양구군, 강원 고성군, 충남 청양군, 전북 진안군, 전북 무주군, 전북 장수군, 전북 임실군, 전북 순창군, 전남 곡성군, 전남 구례군, 전남 장흥군, 전남 강진군, 전남 함평군, 전남 신안군, 경북 군위군, 경북 청송군, 경북 영양군, 경북 봉화군, 경북 울릉군, 경남 의령군

## 2 예산규모

### 2-1. 세입예산(기금포함)

- 1년 동안 들어올 모든 수입을 예상하여 편성한 것을 세입예산이라 합니다. 2022년도 함평군의 세입측면에서 본 예산규모와 내용입니다.

(단위 : 백만원)

세입예산 총계	일반회계	공기업 특별회계	기타 특별회계	기금
501,968	459,024	-	12,845	30,099

▶ 당초예산 총계기준

#### ❖ 연도별 세입예산(기금포함)규모

(단위 : 백만원)

2018	2019	2020	2021	2022
334,852	361,563	403,587	475,249	501,968

▶ 당초예산 총계기준

- 세입예산은 근 5년 간 연평균 10.7% 증가율을 보이며, 지방세 · 지방교부세 · 보조금이 전년대비 신장하여 '21년 대비 267억 증가하였음.
  - 지방세 : '21년 대비 0.05% 증가
  - 지방교부세 : '21년 대비 4.5% 증가
  - 보조금 : '21년 대비 0.35% 증가

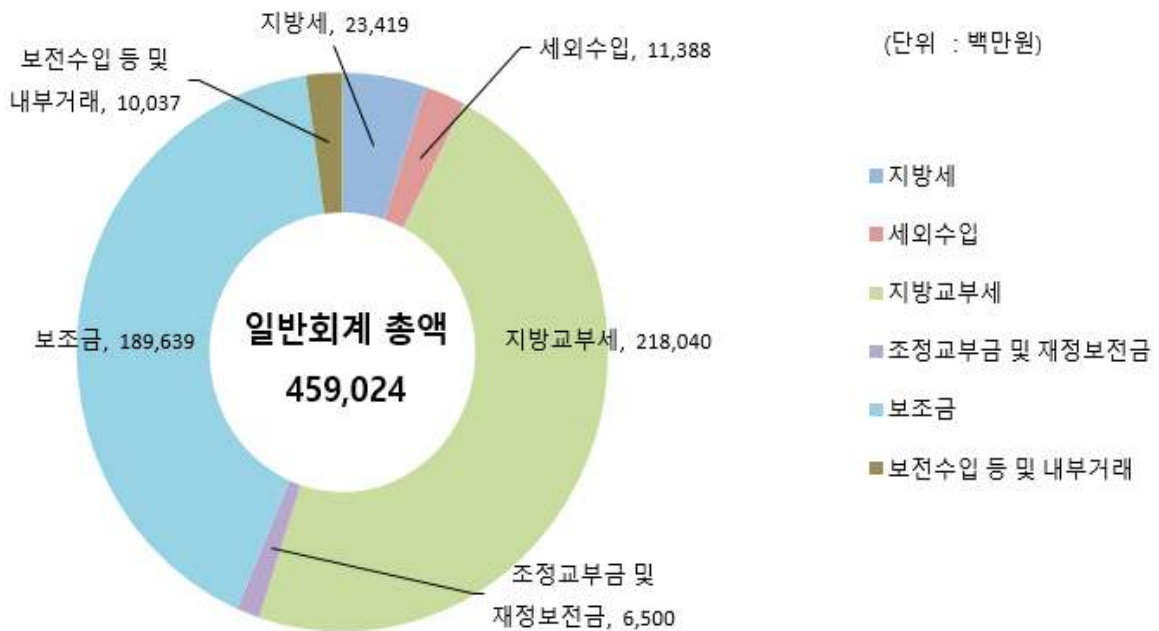
### ❖ 세입재원별·연도별 현황(일반회계 기준)

(단위 : 백만원, %)

세입재원	2018		2019		2020		2021		2022	
	금액	비중	금액	비중	금액	비중	금액	비중	금액	비중
합 계	305,537	100	318,281	100	369,569	100	420,290	100	459,024	100
지방세	10,200	334	10,360	325	18,864	51	21,241	505	23,419	51
세외수입	10,818	354	11,235	353	12,606	341	12,547	299	11,388	248
지방교부세	152,000	4975	161,000	5058	187,640	5077	180,849	4303	218,040	475
조정교부금 등	2,500	082	2,500	079	4,300	116	6,500	155	6,500	142
보조금	120,010	3928	123,186	387	145,159	3928	172,154	4096	189,639	4131
지방채	-	-	-	-	-	-	-	-	-	-
보전수입 등 및 내부거래	10,010	328	10,000	314	1,000	027	26,999	642	10,037	219

#### ▶ 당초예산 총계기준

### 세입재원별 현황(2022년, 일반회계)



## 2-2. 세출예산(기금포함)

- 1년 동안 함평군에서 사회복지, 보건, 문화관광, 지역개발 등의 목적을 위한 지출을 예상하여 편성한 것을 세출예산이라 합니다. 2022년도 함평군의 세출 측면에서 본 예산규모 내용입니다

(단위 : 백만원)

세출 총계	일반회계	공기업 특별회계	기타 특별회계	기금
501,968	459,024	-	12,845	30,099

▶ 당초예산 총계기준

### ❖ 연도별 세출예산(기금포함)규모 현황

(단위 : 백만원)

2018	2019	2020	2021	2022
334,852	361,563	403,587	475,249	501,968

▶ 당초예산 총계기준

- ☞ 세출예산은 근 5년 간 연평균 **10.7%** 증가율을 보이며, 환경·교통 및 분류 분야에서 전년대비 신장하였음
  - 환경분야 : '21년 대비 **2.81%** 증가
  - 교통 및 분류분야 : '21년 대비 **1.81%** 증가

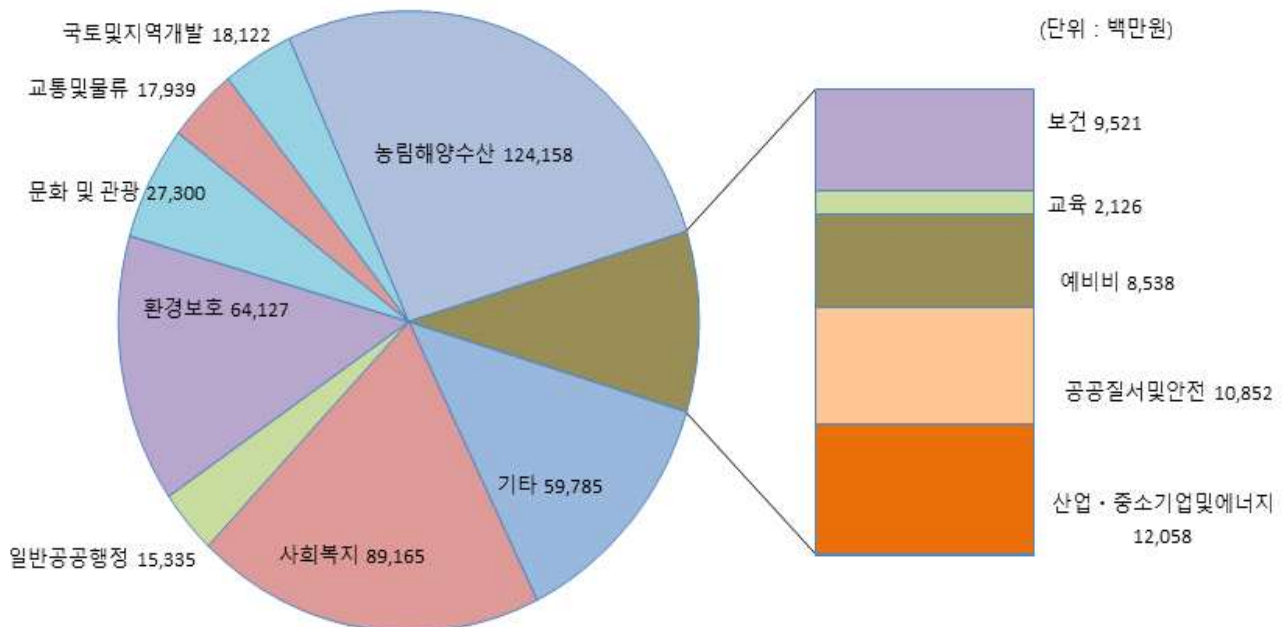
### ❖ 세출분야별·연도별 현황(일반회계 기준)

(단위 : 백만원, %)

세출분야	2018		2019		2020		2021		2022	
	금액	비중	금액	비중	금액	비중	금액	비중	금액	비중
합 계	305,537	100	318,281	100	369,569	100	420,290	100	459,024	100
일반공공행정	13,640	4.46	13,398	4.21	12,497	3.38	14,715	3.5	15,335	3.34
공공질서 및 안전	9,160	3	7,830	2.46	15,912	4.31	13,564	3.23	10,852	2.36
교육	1,562	0.51	1,639	0.51	1,982	0.54	2,075	0.49	2,126	0.46
문화 및 관광	12,903	4.22	19,078	5.99	20,411	5.52	27,938	6.65	27,300	5.95
환경 보호	24,924	8.16	23,426	7.36	35,106	9.5	46,923	11.16	64,127	13.97
사회 복지	64,581	21.14	69,343	21.79	80,133	21.68	90,301	21.49	89,165	19.42
보건	6,036	1.98	7,137	2.24	6,953	1.88	8,565	2.04	9,521	2.07
농림해양수산	91,703	30.01	83,258	26.16	98,188	26.57	116,374	27.69	124,158	27.05
산업·중소기업	2,683	0.88	10,874	3.42	7,050	1.91	13,300	3.16	12,058	2.63
수송 및 교통	12,033	3.94	13,400	4.21	18,028	4.88	8,833	2.1	17,939	3.91
국토 및 지역개발	11,087	3.63	10,624	3.34	13,177	3.57	17,769	4.23	18,122	3.95
과학기술	-	-	-	-	-	-	-	-	-	-
예비비	4,332	1.42	8,296	2.61	7,632	2.06	6,210	1.48	8,538	1.86
기타	50,893	16.66	49,978	15.7	52,518	14.21	53,722	12.78	59,785	13.02

▶ 당초예산 총계기준

### 분야별 현황(2022년, 일반회계)



## 2-3. 지역통합재정통계

- 지방자치단체의 일반회계, 특별회계(교육비특별회계 포함), 기금, 지방공사·공단 및 출자·출연기관의 재정상황을 종합적으로 나타내는 통계입니다.  
다음은 함평군의 지역통합재정통계입니다.

(단위 : 백만원)

구 분	2021년 당초예산 (A)	2022년 예산 (B)	증감액 (B - A)	비율 (B-A)/A
합 계	475,249	505,328	30,079	6.33
함평군	475,249	501,968	26,719	5.62
공사·공단	-	-	-	-
출자·출연기관	-	3,360	3,360	-

- ▶ 당초예산 총계기준
- ▶ 공사·공단은 해당 없습니다.
- ▶ 출자출연기관(1개) : (재)함평축제관광재단
- ▶ 보다 자세한 내용은 다음의 [링크](#)(클릭)를 참조하세요.

(함평군 홈페이지 예산현황 : <https://www.hampyeong.go.kr/contentsView.do?pageId=www526>)

### 3 재정여건

#### 3-1. 재정자립도

재정자립도란 스스로 살림을 꾸릴 수 있는 능력을 나타내는 지표입니다. 재정자립도가 100%에 가까울수록 재정운영의 자립능력은 우수하게 됩니다. 2022년도 합평군의 당초예산 기준 재정자립도는 7.58%입니다.

(단위 : 백만원, %)

재정자립도 (B/A)	세입 합계 (A=B+C+D+E)	자체세입 (B)	이전재원 (C)	지방채 (D)	보전수입 등 및 내부거래(E)
7.58 ( 9.77 )	459,024 ( 459,024 )	34,807 ( 44,844 )	414,179 ( 414,179 )	- ( - )	10,037 ( - )

- ▶ 일반회계기준, ( )는 2014년 세입과목이 개편되기 이전을 기준으로 산출한 값입니다.
- \* 2014년 세입과목 개편으로 잉여금, 이월금, 전입금, 여타·예수금 등이 '세외수입'에서 '보전수입 등 및 내부거래'로 이동
- ▶ 자체세입 : 지방세(지방교육세 제외) + 세외수입
- ▶ 이전재원 : 지방교부세 + 조정교부금 등 + 보조금

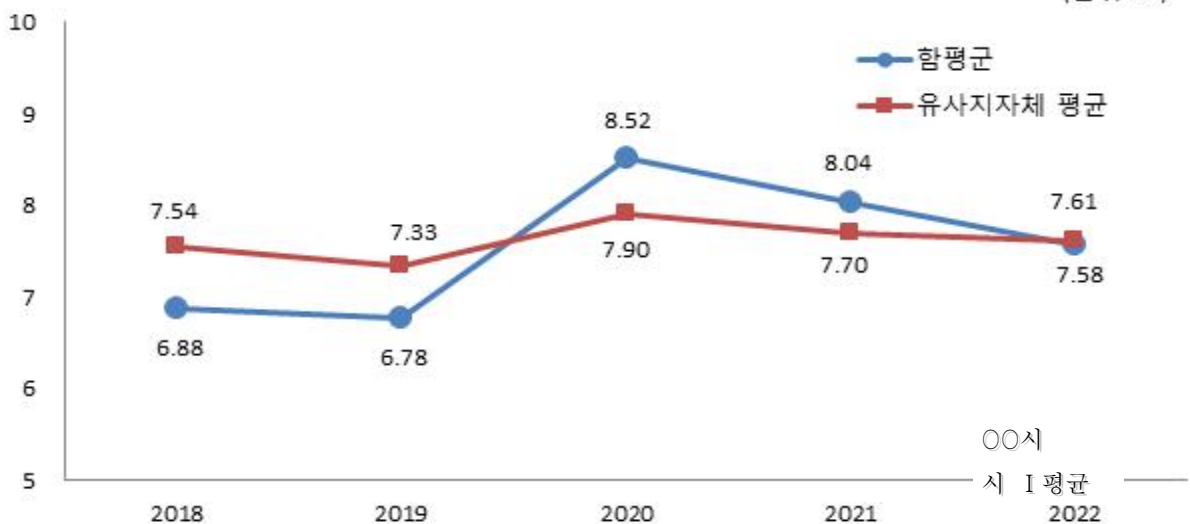
#### ❖ 재정자립도 연도별 현황

(단위 : %)

2018	2019	2020	2021	2022
6.88 ( 10.16 )	6.78 ( 9.93 )	8.52 ( 8.79 )	8.04 ( 14.46 )	7.58 ( 9.77 )

#### 유형 지방자치단체와 재정자립도(당초예산) 비교

(단위 : %)



지방세는 전년에 비해 10% 증가하였지만 세외수입은 9.3% 감소하였습니다. 전체적으로 자체세입은 3% 증가했으나 세입비중 중 이전재원이(전년대비 교부세 20.5%, 보조금 10% 증가) 더 크게 증가하면서 자립도는 '21년 대비 감소하였습니다.



### 3-2. 재정자주도

☐ 재정자주도란 전체 세입에서 용처를 자율적으로 정하고 집행할 수 있는 재원의 비율을 말합니다. 재정자주도가 100%에 가까울수록 재정운용의 자율성도 좋다는 의미이며 2022년도 합평균의 당초예산 기준 재정자주도는 56.5%입니다.

(단위 : 백만원, %)

재정자주도 (B/A)	세입 합계 (A=B+C+D+E)	자주자원 (B)	보조금 (C)	지방채 (D)	보전수입 등 및 내부거래(E)
56.5 ( 58.69 )	459,024 ( 459,024 )	259,347 ( 269,384 )	189,639 ( 189,639 )	-	10,037 ( - )

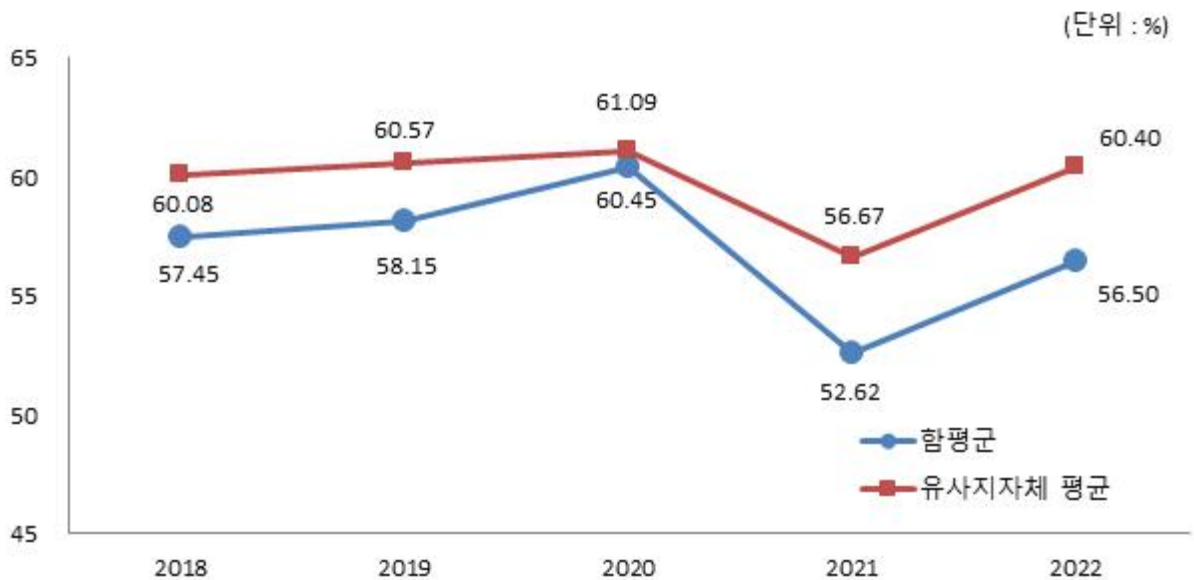
- ▶ 일반회계 기준, ( )는 2014년 세입과목이 개편되기 이전을 기준으로 산출한 값입니다.
- \* 2014년 세입과목 개편으로 잉여금, 이월금, 전입금, 여타·예수금 등이 '세외수입'에서 '보전수입 등 및 내부거래'로 이동
- ▶ 자주자원 : 자체세입 + 지방교부세 + 조정교부금 등

#### ❖ 재정자주도 연도별 현황

(단위 : %)

2018	2019	2020	2021	2022
57.45 ( 60.72 )	58.15 ( 61.3 )	60.45 ( 60.72 )	52.62 ( 59.04 )	56.5 ( 58.69 )

유형 지방자치단체와 재정자주도(당초예산) 비교



☞ 재정자주도는 '21년 대비 3.88% 증가하였습니다. 세부적 지표는 다음과 같습니다.

- 자주자원 : '21년 대비 17.3% 증가 (382억원 증가)
- 보조금 : '21년 대비 10.1% 증가 (175억원 증가)
- 보전수입 등 및 내부거래 : '21년 대비 170억원 감소

### 3-3. 통합재정수지

☐ 통합재정수지란 당해연도의 일반회계, 특별회계, 기금을 모두 포괄한 수지로서 회계-기금간 내부거래 및 차입, 채무상환 등 보전거래를 제외한 **순수한 재정 수입에서 순수한 재정지출을 차감한 수치**를 의미합니다. 다만, 통합재정수지1은 세입에 순세계잉여금이 포함되지 않아 실제 흑·적자 규모를 표현하는데 한계가 있어, 순세계잉여금을 포함한 통합재정수지2도 함께 공시하고 있습니다. 다음은 2022년 함평군의 당초예산 기준 통합재정수지입니다.

(단위 : 백만원)

회계별	통계 규모						통합재정 규모 (G=B+E)	통합재정 수지 1 (H=A-G)	통합재정 수지 2 (I=A-G+F)
	세입 (A)	지출 (B)	융자 회수 (C)	융자 지출 (D)	순융자 (E=D-C)	순세계 잉여금 (F)			
총 계	454,619	464,171	298	600	302	9,589	464,473	-9,854	-264
일반회계	448,986	451,488	-	-	-	9,000	451,488	-2,502	6,498
기타 특별회계	5,400	11,208	298	600	302	589	11,510	-6,110	-5,521
공기업 특별회계	-	-	-	-	-	-	-	-	-
기 금	233	1,475	-	-	-	-	1,475	-1,241	-1,241

- ▶ 당초예산 총계 기준
- ▶ 통합재정규모 = 지출(경상지출+자본지출) + 순융자(융자지출-융자회수)
- ▶ 통합재정수지 1 = 세입(경상수입 + 이전수입 + 자본수입) - 통합재정규모
- ▶ 통합재정수지 2 = 세입(경상수입 + 이전수입 + 자본수입) - 통합재정규모 + 순세계 잉여금

#### ❖ 통합재정수지 연도별 현황

(단위 : 백만원)

구 분	2018	2019	2020	2021	2022
통합재정수지 1	-13,100	-17,422	-4,790	-27,218	-9,854
통합재정수지 2	904	311	122	1,269	-264

☐ '21년 대비 세입은 **14.2%** 증가(565억원), 세출은 **9.2%** 증가(392억원)하여 총 **173억원** 증가하였습니다.

## 4 재정운용계획

### 4-1. 중기지방재정계획

- 지방자치단체의 발전계획과 수요를 중·장기적으로 전망하여 반영한 다년도 예산으로, 효율적인 자원배분을 통한 계획적인 지방재정 운용을 위해 수립하는 5년간의 계획을 중기지방재정계획이라고 합니다. 다음은 함평군의 중기지방재정계획입니다.

(단위 : 백만원, %)

구 분	2022	2023	2024	2025	2026	합 계	연평균 증가율
<b>세 입</b>	<b>543,329</b>	<b>558,072</b>	<b>573,151</b>	<b>588,868</b>	<b>604,779</b>	<b>2,868,199</b>	<b>2.7</b>
자 체 수 입	43,802	44,678	45,462	46,435	47,435	227,812	2
이 전 수 입	424,170	436,953	450,143	463,752	477,397	2,252,416	3
지 방 채	-	-	-	-	-	-	-
보전수입 등 및 내부거래	73,357	76,440	77,546	78,681	79,947	387,972	1.5
<b>세 출</b>	<b>543,329</b>	<b>558,072</b>	<b>573,151</b>	<b>588,868</b>	<b>604,779</b>	<b>2,868,199</b>	<b>2.7</b>
경 상 지 출	58,292	85,418	88,097	106,118	114,832	452,757	18.5
사 업 수 요	485,037	472,654	485,054	482,750	489,947	2,415,443	0.3

- ▶ 대상회계 : 일반회계, 특별회계(공기업, 기타), 기금
- ▶ 연평균 증가율 =  $[(\text{최종연도 값} / \text{기준년도 값})^{1/(\text{전체연도 수} - 1)} - 1] \times 100$

## 4-2. 성인지 예산현황

☐ 성인지예산은 예산이 여성과 남성에게 미칠 영향을 미리 분석하여 예산을 편성하는 것으로, 예산을 양성평등의 관점에서 점검하는 방법입니다.

- 일례로 건물에 설치될 화장실 중 여성과 남성의 화장실 수를 분석하여 양성평등의 관점에서 예산이 편성되었는지를 확인하고 불평등하다고 할 때 이를 조정하여 예산을 편성하는 방법입니다.

☐ 성인지예산은 2013년부터 본격적으로 편성운영하고 있으며, 아래의 표에서는 함평군의 2022년 성인지예산 대상사업, 소요예산 등을 확인할 수 있습니다.

(단위 : 개, 백만원)

구 분	사 업 수	예 산 액
총 계	125	61,137
양성평등정책추진사업	10	8,034
성별영향평가사업	27	11,556
자치단체 별도 추진사업	88	41,547

▶ 당초예산 기준

▶ 보다 자세한 내용은 다음의 링크를 참조하세요

함평군 홈페이지 : <https://www.hampyeong.go.kr/contentsView.do?pagelD=www526>

### ● 양성평등정책추진사업이란 ?

- 여성가족부 장관이 수립한 양성평등정책 기본계획에 따라 자치단체가 추진하는 사업
- 자치단체에서 자체적으로 수립한 양성평등정책관련 기본계획에 포함된 사업, 그 밖에 여성을 주대상으로 하며 여성의 사회참여확대 및 권익증진 등을 도모하거나 여성의 돌봄부담 등 가족내 성불평등을 개선할 수 있는 사업

### ● 성별영향평가사업이란 ?

- 성별영향평가법에 따른 성별영향평가 대상 예산사업

### ● 자치단체 별도 추진사업이란 ?

- 자치단체장의 공약사업 및 주력사업으로 성별 수혜분석이 가능하다고 판단되는 사업, 성불평등 혹은 성격차 개선 가능성이 큰 사업

### 4-3. 주민참여예산제도의 운영현황

- 주민참여예산제도는 주민이 예산편성 등 예산과정에 직접 참여하는 제도입니다. 주민참여예산은 지방자치단체의 조례에 따라 예산편성에 관한 주민의견 수렴, 주민제안사업 구체화 및 우선순위 결정 등으로 다양하게 이뤄지고 있습니다. 참여방법은 주민회의, 주민참여예산위원회 등 제도화된 절차 또는 인터넷, 팩스, 우편 등을 통한 참여도 가능합니다.
  
- 이러한 과정을 거쳐 예산에 반영된 주민참여예산사업은 참여 방식과 참여 수준에 따라 다음과 같이 주민제안사업(주민주도형·주민참여형)과 일반참여예산사업으로 구분됩니다.

**<주민참여예산사업 구분기준>**

구분	주민제안사업		일반참여예산사업
	주민주도형	주민참여형	
구분 기준	- 예산편성 한도 설정 - 참여예산기구 또는 주민총회에서 사업 우선순위 결정	- 예산편성 한도 미설정 - 또는 한도가 있으나 참여예산기구의 사업 우선순위 결정 권한이 제한적	- 주민제안사업이 아닌 사업 중 자치단체가 주민참여의 일정한 기준을 설정한 사업 ※ 단, 다른 법령에 의한 참여절차는 제외 - 단위·세부사업별 주민의견서 작성

- 2022년 함평군의 주민참여예산사업 예산 반영 규모입니다.

(단위 : 건, 백만원)

주민참여예산 사업 반영규모 (합계)		주민제안사업				일반참여예산사업	
		주민주도형		주민참여형			
건수	금액	건수	금액	건수	금액	건수	금액
387	334,471	11	350	-	-	376	334,121

- ▶ 당초예산 기준
- ▶ 보다 자세한 내용은 다음의 링크를 참조하세요

함평군 홈페이지 : <https://www.hampyeong.go.kr/boardList.do?boardId=BUDGET&pageId=www442>

#### 4-4. 성과계획서

- 지방자치단체가 재정사업의 효율적 목표 달성을 위해 사업 목표, 성과지표 및 목표수준을 사전에 설정한 연도별 시행계획을 성과계획서라고 합니다.
- 성과계획서는 2016년부터 본격적으로 수립 운영하고 있으며, 아래의 표에서는 함평군의 2022년 성과계획서 목표수, 단위사업수, 예산액 등을 확인할 수 있습니다.

(단위:개, 백만원)

부서명	성과계획				예산액		
	전략목표수	정책사업목표		단위사업수	예산액	전년도예산액	비교증감
		개수	지표수				
계	18	80	162	211	513,761	433,787	79,974
기 획 감 사 실	1	2	7	8	2,563	9,747	-7,184
미 래 전 략 실	1	6	13	13	41,646	34,634	7,013
민 원 봉 사 실	1	3	8	9	3,009	4,114	-1,104
총 무 과	1	5	10	14	64,204	58,243	5,961
재 무 과	1	3	9	6	2,350	2,127	223
일 자 리 경 제 과	1	6	8	13	24,132	17,044	7,088
문 화 관 광 체 육 과	1	6	6	16	16,826	12,149	4,677
환 경 상 하 수 도 과	1	8	15	19	79,209	51,316	27,892
친 환 경 농 산 과	1	4	7	22	59,851	56,749	3,102
주 민 복 지 과	1	7	14	10	20,831	19,246	1,585
가 족 행 복 과	1	4	7	12	67,464	69,412	-1,948
축 수 산 과	1	6	7	15	25,238	19,377	5,860
안 전 건 설 과	1	6	11	15	42,473	31,366	11,107
산 림 공 원 과	1	4	8	12	16,157	13,116	3,041
보 건 소	1	5	12	11	11,119	9,051	2,069
농 업 기 술 센 터	1	3	13	10	11,079	6,322	4,757
축 제 엑 스포 사 업 소	1	1	5	4	17,784	12,839	4,946
의 회 사 무 과	1	1	2	2	747	734	13
읍 · 면	-	-	-	-	7,080	6,202	880

- ▶ 당초예산, 일반+기타특별회계
- ▶ 보다 자세한 내용은 다음의 링크를 참조하세요

함평군 홈페이지 : <https://www.hampyeong.go.kr/contentsView.do?pageId=www526>

#### 4-5. 재정운용상황개요서

- ☐ 지방자치단체의 재정 운용 상황을 한눈에 볼 수 있도록 주요 재정지표 및 분석자료를 정리한 자료를 재정운용상황개요서라고 합니다.
- ☐ 재정운용상황개요서는 재정자립도, 재정자주도, 사회복지분야 예산 비율, 자체사업 및 보조사업의 비율, 인건비 비율 등을 확인할 수 있습니다.

(단위 : %)

재정자립도	재정자주도	사회복지분야 예산비율	자체사업비율	보조사업 비율	지방세와 세외수입의 총액 중 인건비의 비율
7.58	56.5	19.42	22.91	62.42	130.91

▶ 당초예산, 일반회계 기준

#### 4-6. 국외여비 편성현황

- ☐ 2022년도 국외출장 및 국외여비 편성내역은 다음과 같습니다.

(단위 : 백만원, %)

세출예산총계 (A)	국외여비 총액 (B=C+D)	국외업무여비* (C)	국제화여비** (D)	비율 (B/A)
471,869	171	29	142	0.04

\* 공무원여비규정에 의한 공무원 등의 국외출장여비 중 업무수행(특정업무, 국제회의, 국제행사 등)관련 여비

\*\* 업무능력 향상을 위한 해외시찰, 견학, 참관 등 및 국외훈련여비

▶ 대상회계 : 일반회계, 특별회계 (202-03 국외업무여비, 202-04 국제화여비)

❖ 국외여비 연도별 현황

(단위 : 백만원, %)

구 분	연도별				
	2018	2019	2020	2021	2022
세출예산총계(A)	321,963	346,042	386,884	433,787	471,869
국외여비 총액 (B=C+D)	272	277	288	183	171
국외업무여비(C)	20	20	29	29	29
국제화여비(D)	252	257	259	154	142
비율	0.08	0.08	0.07	0.04	0.04

국외여비 비율 유형 지방자치단체와 비교

(단위 : 백만원, %)





## 4-7. 행사·축제경비 편성현황

☐ 다음은 우리 함평군이 2022년 한 해 동안 시에서 주관하여 개최하고자 하는 행사와 축제의 운영비, 실비보상금 등을 편성한 내역입니다.

(단위 : 백만원, %)

세출예산액 (A)	행사·축제경비 (B)	비율 (B/A)	비 고
459,024	2,199	0.48	

- ▶ 대상회계 : 일반회계, 2022년 예산편성 내역 중 통계목별 총 금액의 합계 기재
- ▶ 대상과목 : 행사운영비 (201-03), 행사실비보상금 (301-09), 민간행사사업보조(307-04), 행사관련시설비 (401-04)

### ❖ 행사·축제경비 연도별 현황

(단위 : 백만원, %)

구 분	연도별				
	2018	2019	2020	2021	2022
세출예산액	305,537	318,281	369,569	420,290	459,024
행사·축제경비	3,003	2,744	3,853	3,818	2,199
비율	0.98	0.86	1.04	0.91	0.48

### 행사·축제경비 비율 유형 지방자치단체와 비교

(단위 : 백만원, %)



#### 4-8. 업무추진비 편성현황

☐ 업무추진비는 업무추진비란 지방자치단체의 장 등이 기관을 운영하고 정책을 추진하는 등 공무를 처리하는 데 사용하는 비용을 의미합니다. 우리 함평군의 2022년 업무추진비 편성현황은 다음과 같습니다.

##### ❖ 기관운영업무추진비

(단위 : 백만원)

기관운영 업무추진비 총액한도액(A)	기관운영 업무추진비 예산편성액(B)				총액한도액 대비 편성액 비율(B/A)
	소계	단체장	부단체장	실국장 및 읍면동장 등 기타	
182	162	53	36	73	88.74

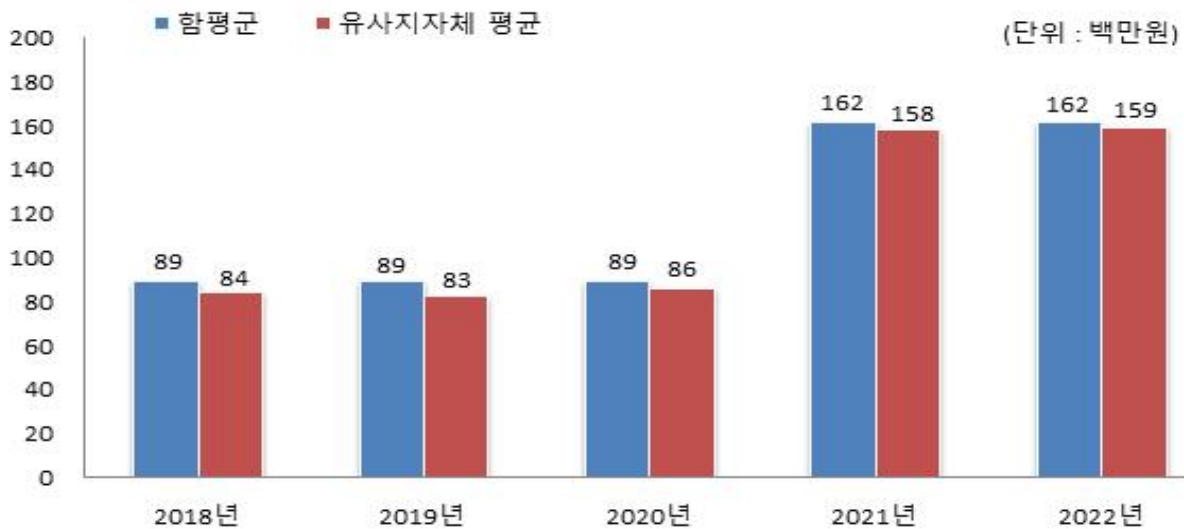
※ 2022회계연도부터 “실국장 및 읍면동장 등 기타” 예산금액이 추가되었습니다.

##### ❖ 기관운영업무추진비 연도별 편성현황

(단위 : 백만원)

2018	2019	2020	2021	2022
89	89	89	162	162

#### 기관운영업무추진비 유형 지방자치단체와 비교



▶ 총액한도액 산출기준은 ‘2022년도 예산편성 및 기금운용계획 수립기준(행정안전부)’을 참조하세요(<http://lofin.mois.go.kr>)

❖ 시책추진업무추진비

(단위 : 백만원, %)

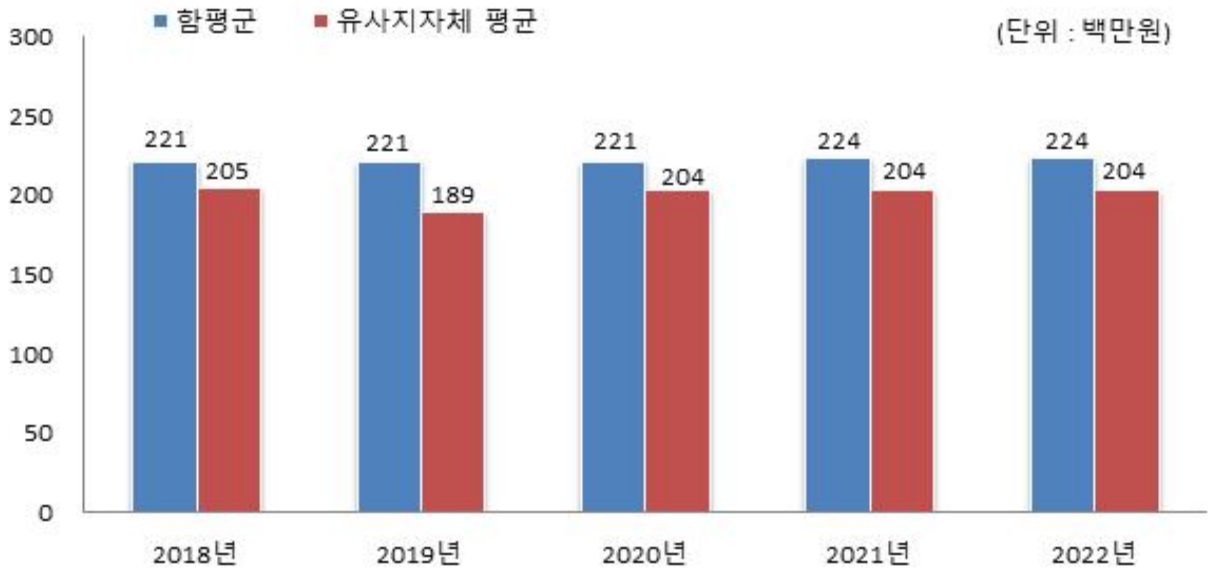
시책업무추진비 기준액(A)	시책업무추진비 예산편성액(B)	기준액 대비 편성액 비율(B/A)
225	224	99.56

❖ 시책업무추진비 연도별 편성현황

(단위 : 백만원)

2018	2019	2020	2021	2022
221	221	221	224	224

시책추진업무추진비 유형 지방자치단체와 비교



- ▶ 기준액 산출기준은 '2022년도 예산편성 및 기금운용계획 수립기준(행정안전부)'을 참조하세요(<http://lofin.mois.go.kr>)

## 4-9. 지방의회 관련경비 편성현황

☐ 우리 함평군의 2022년 지방의회 관련경비 편성현황은 다음과 같습니다.

(단위 : 백만원, %)

지방의회 관련경비 총액한도액(A)	지방의회 관련경비 예산편성액(B)					총액한도액 대비 편성액 비율(B/A)
	소계	의정운영 공통경비	의회운영 업무추진비	의원 국외여비	의원역량 개발비 (민간위탁)	
148	148	40	73	24	12	100

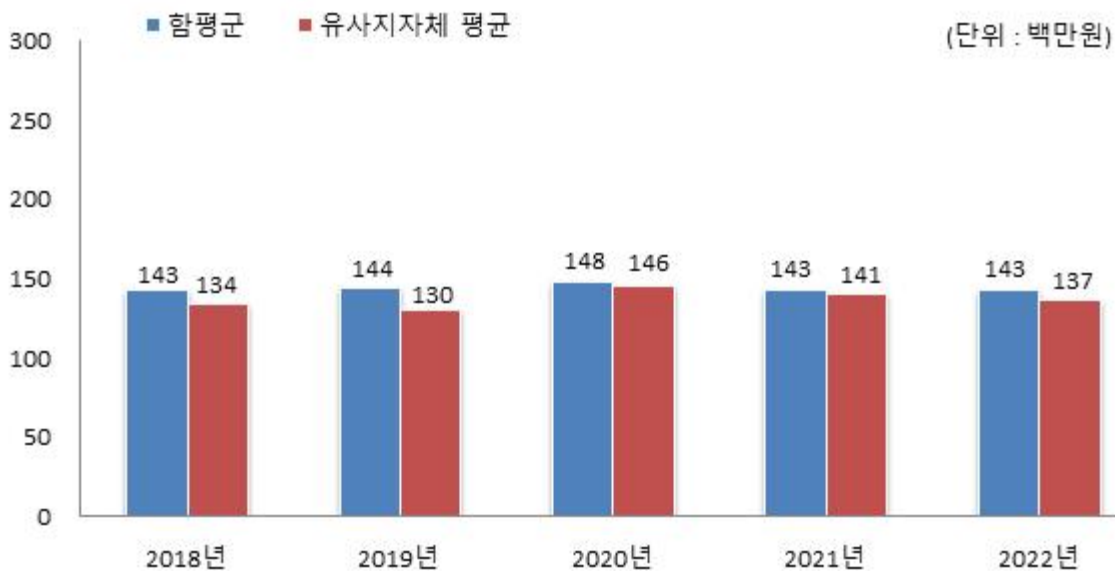
※ 2022회계연도부터 “지방의회 관련경비 총액한도액” 산정방법이 변경되었습니다.

### ❖ 지방의회 관련경비 연도별 편성현황

(단위 : 백만원)

2018	2019	2020	2021	2022
143	144	149	143	148

### 지방의회 관련경비 유형 지방자치단체와 비교



▶ 총액한도액 산출기준은 ‘2022년도 예산편성 및 기금운용계획 수립기준(행정안전부)’을 참조하세요(<http://lofin.mois.go.kr>)

## 4-10. 지방보조금 편성현황

☐ 우리 함평군의 2022년 지방보조금 편성현황은 다음과 같습니다.

- ▶ 지방자치단체가 민간 등이 자율적으로 수행하는 사업에 대하여 자체재원(순 지방비)으로 개인 또는 단체 등에 지원하는 경비

(단위 : 백만원, %)

총 한도액(A)*	예산편성액			총 한도액 대비 편성액 비율(B/A)
	계	한도 내(B)	한도 외**	
39,471	12,546	12,546	-	31.79

\* 총한도액 산출기준은 '2022년도 예산편성 및 기금운용계획 수립기준(행정안전부)'을 참조하세요(<http://lofin.mois.go.kr>)

\*\* 일자리 직접 연계된 사업 및 균형발전특별회계 국고보조사업 지방이양사업, 국제 행사 및 전국(시·도)단위 정기적인 순회 행사 등은 총한도액 대상에서 제외

### ❖ 지방보조금 연도별 편성현황

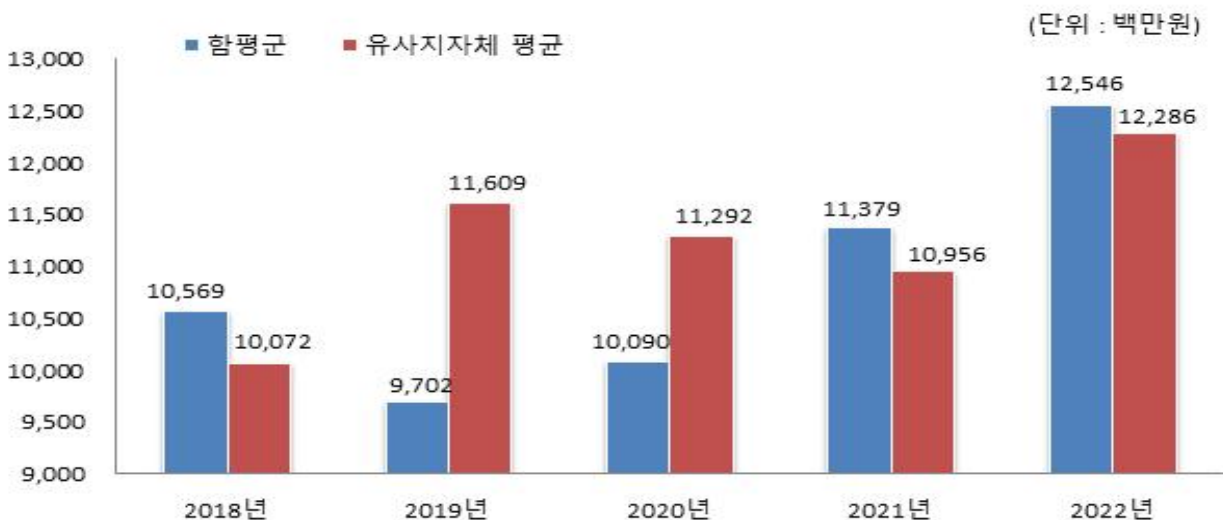
(단위 : 백만원)

구분	2018	2019	2020	2021	2022
계	10,569	9,702	10,090	11,379	12,546
한도 내	-	-	-	-	-
한도 외	-	-	-	-	-

※ 작성대상 : 민간경상사업보조, 민간단체법정운영비보조, 민간행사사업보조, 사회복지시설법정운영비보조, 사회복지사업보조, 민간자본사업보조

※ 대상회계 : 일반 + 기타특별회계

### 유형 지방자치단체와 지방보조금 비교



#### 4-11. 1인당 기준경비 편성현황

■ 건전한 지방재정운용과 자치단체간 균형을 확보하기 위해 「자치단체 예산편성 운영기준(행안부 훈령)」에서 공무원 맞춤형복지제도 시행경비, 공무원 일·숙직비, 통장·이장·반장 활동보상금 등에 대한 기준경비를 규정하고 있습니다. 우리 합평군의 기준경비에 대한 1인당 예산편성 현황은 다음과 같습니다.

(단위 : 천원)

항목별	대상인원 (A)	총 예산편성액 (B)	1인당 편성액 (B/A)
맞춤형복지제도시행경비	910	1,255,808	1,380
공무원 일·숙직비	4,910	294,600	60
통장이장반장 활동보상금	790	1,302,002	1,648

- 맞춤형 복지제도 시행경비 : 910명
- 공무원 일·숙직비
  - 일직 3명 × 118일
  - 숙직 휴일 3명 × 113일, 숙직 평일 2명 × 252일
- 이장(273명), 반장(517명)
  - 이장 : 기본수당 월 300천원, 상여금 연 200%, 회의참석수당 1회당 20천원 월2회
  - 반장 : 연 50천원



## 5 재정운용성과

### 5-1. 보통교부세 자체노력 반영현황(세출 효율화)

- 보통교부세 자체노력 반영현황(세출 효율화)이란 지방자치단체의 건전재정운영을 유도·촉진하기 위하여 세출 효율화 자체노력의 정도를 보통교부세 기준재정수요액에 반영한 금액입니다.
- 각 항목별 자치단체의 노력이 보통교부세 기준재정수요액 증감에 반영된 현황은 다음과 같습니다.

(단위 : 백만원)

반영항목	기준재정수요 반영액	
	2021년	2022년
계	3,622	3,931
인건비 건전운영	1,666	1,493
지방의회경비 절감	51	72
업무추진비 절감	106	60
행사·축제성경비 절감	463	732
지방보조금 절감	410	1,574
예산집행 노력(이월·불용액 절감)	926	-

- ▶ 2022년 보통교부세 산정내역 기준(2021. 12. 통지), 산정방식은 지방교부세법 시행규칙 제8조 별표6에 따라 산정
- ▶ (+) 인센티브, (-) 페널티

## 5-2. 보통교부세 자체노력 반영현황(세입확충)

- 보통교부세 자체노력 반영현황(세입확충)이란 지방자치단체의 건전재정운영을 유도·촉진하기 위하여 세입 확충 자체노력의 정도를 보통교부세 기준재정수입액에 반영한 금액입니다.
- 각 항목별 자치단체의 노력이 보통교부세 기준재정수입액 증감에 반영된 현황은 다음과 같습니다.

(단위 : 백만원)

반영항목	기준재정수입 반영액	
	2021년	2022년
계	305	2,637
지방세 징수율 제고	-177	-651
지방세 체납액 축소	535	-402
경상세외수입 확충	-1,353	1,296
세외수입 체납액 축소	1,300	2,394
적극적 세원 관리 (탄력세율 적용, 신세원 발굴)	-	-
지방세 감면액 축소	-	-

- ▶ 2022년 보통교부세 산정내역 기준(2021. 12. 통지), 산정방식은 지방교부세법 시행규칙 제8조 별표6에 따라 산정
- ▶ (-) 인센티브, (+) 페널티



### 5-3. 지방교부세 감액 현황

☐ 2022년에 우리 함평군이 법령 위반 등으로 감액된 지방교부세 현황입니다.

(단위 : 백만원)

감액 사유	위반지출	지방교부세 감액 금액
합 계		
	해 당 없 음	

- ▶ 지방채발행 승인(지방재정법 11조, 55조), 투자심사(지방재정법 37조, 55조), 위반, 예산편성 기준(지방재정법 38조) 위반 및 감사원·상급 지자체 감사에서 법령을 위반한 지출 및 수입확보를 게을리 한 경우 등

### 5-4. 지방교부세 인센티브 현황

☐ 2022년에 우리 함평군이 평가 등에서 우수한 성과를 거두어 지방교부세가 증액된 현황입니다.

(단위 : 백만원)

증액 사유	평가분야와 성적	지방교부세 증액 금액
합 계		
	해 당 없 음	

- ▶ 예산의 효율적인 사용 등과 관련하여 행안부 등 평가에서 우수한 성적을 거두어 지방교부세가 증액된 경우